

Einverständniserklärung

Einverständnis zur Weiterleitung der persönlichen Daten



Einverständnis zur Weiterleitung der persönlichen Daten



Stammdaten						
Geschlecht						
männlich	0%	25%	50%	75%	100%	Wert Stimmen
weiblich						0,00% 0
<div></div>						
Jahrgang						
1948 und älter	0%	25%	50%	75%	100%	Wert Stimmen
1949						0,00% 0
1950						0,00% 0
1951						0,00% 0
1952						0,00% 0
1953						0,00% 0
1954						0,00% 0
1955						0,00% 0
1956						0,00% 0
1957						0,00% 0
1958						0,00% 0
1959						0,00% 0
1960						0,00% 0
1961						0,00% 0
1962						0,00% 0
1963						0,00% 0
1964						0,00% 0
1965						0,00% 0
1966						0,00% 0
1967						0,00% 0
1968						0,00% 0
1969						0,00% 0
1970						0,00% 0
1971						0,00% 0
1972						0,00% 0
1973						0,00% 0
1974						0,00% 0
1975						0,00% 0
1976						0,00% 0
1977						0,00% 0
1978						0,00% 0
1979						0,00% 0
1980						0,00% 0
1981						0,00% 0
1982						0,00% 0
1983						0,00% 0
1984						0,00% 0
1985						0,00% 0
1986						0,00% 0
1987						0,00% 0
1988						0,00% 0
1989						0,00% 0
1990						0,00% 0
1991						0,00% 0
1992						0,00% 0
1993						0,00% 0
<div></div>						
Staatsangehörigkeit						
Belgien	0%	25%	50%	75%	100%	Wert Stimmen
Dänemark						0,00% 0
Deutschland						0,00% 0
Frankreich						0,00% 0
Italien						0,00% 0
Luxemburg						0,00% 0
Niederlande						0,00% 0
Österreich						0,00% 0
Schweiz						0,00% 0
Türkei						0,00% 0
Aus einem anderen EU Land						0,00% 0
Aus restlichem Europa						0,00% 0
sonstige Staatsangehörigkeit						0,00% 0
<div></div>						
Dokumente						
Möchten Sie zu Ihrer Präsentation noch Domeumente zur Verfügung stellen (Lebenslauf, Zeugnisse)						
Nein	0%	25%	50%	75%	100%	Wert Stimmen
Ja						0,00% 0
<div></div>						

GRD Consulting GmbH, Zeughausgasse 3, Top 16a, Feldkirch, Österreich, info@grd.at

© www.grd-methode.com

Geschlecht



Jahrgang									
	0%	25%	50%	75%	100%	Wert	Stimmen		
1948 und älter						0,00%	0		
1949						0,00%	0		
1950						0,00%	0		
1951						0,00%	0		
1952						0,00%	0		
1953						0,00%	0		
1954						0,00%	0		
1955						0,00%	0		
1956						0,00%	0		
1957						0,00%	0		
1958						0,00%	0		
1959						0,00%	0		
1960						0,00%	0		
1961						0,00%	0		
1962						0,00%	0		
1963						0,00%	0		
1964						0,00%	0		
1965						0,00%	0		
1966						0,00%	0		
1967						0,00%	0		
1968						0,00%	0		
1969						0,00%	0		
1970						0,00%	0		
1971						0,00%	0		
1972						0,00%	0		
1973						0,00%	0		
1974						0,00%	0		
1975						0,00%	0		
1976						0,00%	0		
1977						0,00%	0		
1978						0,00%	0		
1979						0,00%	0		
1980						0,00%	0		
1981						0,00%	0		
1982						0,00%	0		
1983						0,00%	0		
1984						0,00%	0		
1985						0,00%	0		
1986						0,00%	0		
1987						0,00%	0		
1988						0,00%	0		
1989						0,00%	0		
1990						0,00%	0		
1991						0,00%	0		
1992						0,00%	0		
1993						0,00%	0		

Staatsangehörigkeit



Dokumente

Möchten Sie zu Ihrer Präsentation noch Domekumente zur Verfügung stellen
(Lebenslauf, Zeugnisse)



Möchten Sie zu Ihrer Präsentation noch Domekumente zur Verfügung stellen (Lebenslauf, Zeugnisse)

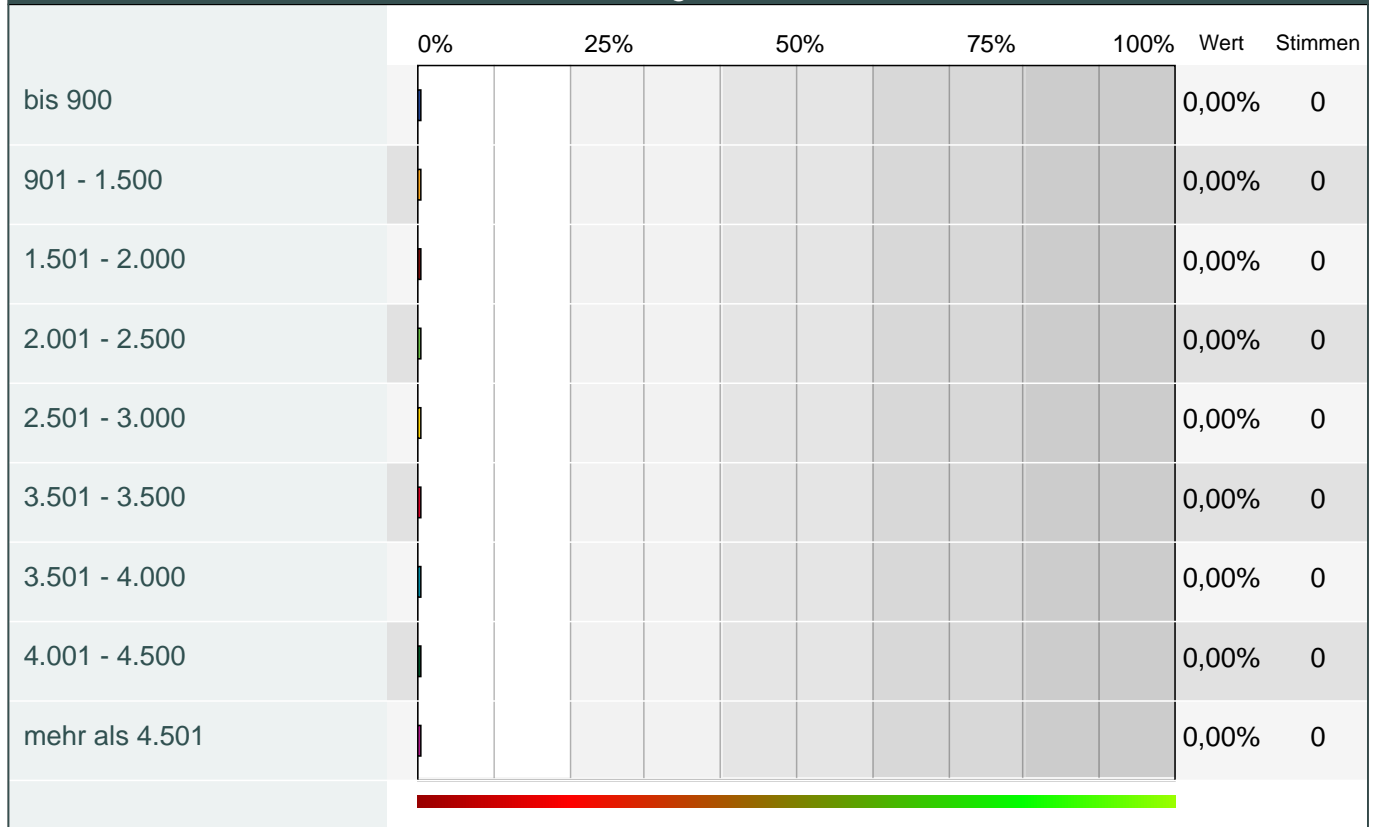


[illegible]

Bevorzugte Tätigkeiten									
	0%	25%	50%	75%	100%	Wert	Stimmen		
(Technischer) Support						0,00%	0		
Arbeitsvorbereitung / Fertigungsplanung						0,00%	0		
Architektur						0,00%	0		
Assistenz der Geschäftsleitung						0,00%	0		
Auszubildende(r)						0,00%	0		
Business Development						0,00%	0		
Consulting						0,00%	0		
Controlling						0,00%	0		
Datenbanken						0,00%	0		
Dienstleistungen allgemein						0,00%	0		
Einkauf						0,00%	0		
Elektroniker						0,00%	0		
Entwicklung u. Forschung						0,00%	0		
Fertigung / Produktion						0,00%	0		
Finanzen / Rechnungswesen						0,00%	0		
Finanzstrategie / Analyse						0,00%	0		
Forschung / Grundlagenentwicklung						0,00%	0		
Grafik / Design						0,00%	0		
Handwerk						0,00%	0		
Hotel / Gastronomie						0,00%	0		
IT / EDV						0,00%	0		
Journalistik i.w.S.						0,00%	0		
Juristische Tätigkeiten						0,00%	0		
Konstruktion						0,00%	0		
Kunst (darstellend)						0,00%	0		
Kunst (bildend)						0,00%	0		
Lehrtätigkeit						0,00%	0		
Logistik / Materialwirtschaft						0,00%	0		
Marketing / Werbung / PR						0,00%	0		
Medizinische Berufe						0,00%	0		
Office Management / Sekretariat						0,00%	0		
Personal						0,00%	0		
Programmierung						0,00%	0		
Projekt-/ Programm- Management						0,00%	0		
Qualitätsmanagement						0,00%	0		
Soziales / Pädagogik						0,00%	0		
Technische Leitung / Werksleitung						0,00%	0		
Tourismus / Fremdenverkehr						0,00%	0		
Unternehmensführung / Management						0,00%	0		
Übersetzungen / Dolmetschen						0,00%	0		
Verkauf / Vertrieb						0,00%	0		
Vorstandsassistent(in)						0,00%	0		
Wirtschaftsprüfung / Steuern / Revision						0,00%	0		
Wissenschaft						0,00%	0		
Sonstige Tätigkeiten						0,00%	0		



Einkommenswunsch für den Start Ihrer Tätigkeit



Wunsch über die Art der Beschäftigung



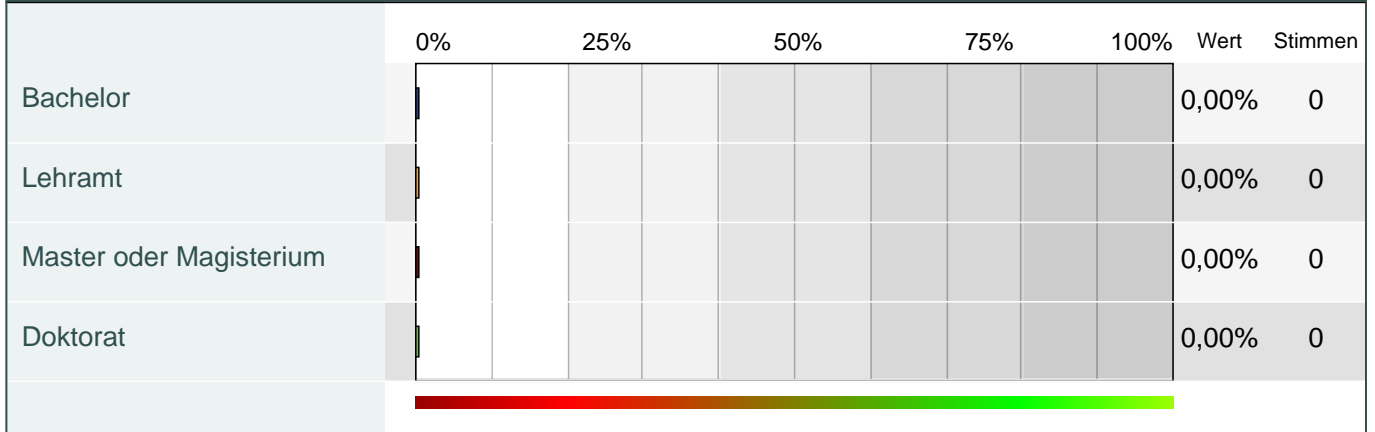
Höchster Ausbildungsabschluss



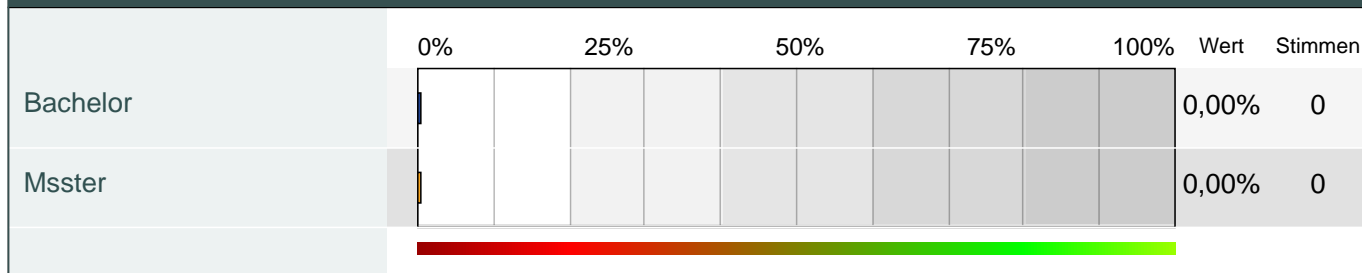
Welchen Abschluss bei Abitur bzw. Matura?



Abschluss (Uni)



Welchen Fachhochschulabschluss?



Fachbereich höchster Ausbildungsabschluss

Fachbereich höchster Ausbildungsabschluss bei Uni- oder FH Abschluss
(Mehrfachangaben möglich)

	0%	25%	50%	75%	100%	Wert	Stimmen
Agrarwissenschaften						0,00%	0
Architektur, Bau						0,00%	0
Biologie						0,00%	0
Chemie						0,00%	0
Designer						0,00%	0
Elektrotechnik						0,00%	0
Ernährungswissenschaften						0,00%	0
Geowissenschaften						0,00%	0
Informatik						0,00%	0
Ingenieur (sonstige FB)						0,00%	0
Kunst i.w.S.						0,00%	0
Kunststofftechnik						0,00%	0
Literaturwissenschaften						0,00%	0
Maschinenbau, Anlagenbau						0,00%	0
Mathematik						0,00%	0
Medizin, Zahnmedizin						0,00%	0
Medien / Journalistik						0,00%	0
Optotechnik						0,00%	0
Pharmazie						0,00%	0
Philosophie, Geschichte						0,00%	0
Physik						0,00%	0
Psychologie						0,00%	0
Rechtswissenschaften						0,00%	0
Sozialwissenschaften						0,00%	0
Sprachen / Linguistik						0,00%	0
Sport						0,00%	0
Tiermedizin						0,00%	0
Wirtschaftswissenschaften						0,00%	0
Sonstige						0,00%	0

**Fachbereich höchster Ausbildungsabschluss bei Uni- oder FH Abschluss
(Mehrfachangaben möglich)**

	0%	25%	50%	75%	100%	Wert	Stimmen
Agrarwissenschaften						0,00%	0
Architektur, Bau						0,00%	0
Biologie						0,00%	0
Chemie						0,00%	0
Designer						0,00%	0
Elektrotechnik						0,00%	0
Ernährungswissenschaften						0,00%	0
Geowissenschaften						0,00%	0
Informatik						0,00%	0
Ingenieur (sonstige FB)						0,00%	0
Kunst i.w.S.						0,00%	0
Kunststofftechnik						0,00%	0
Literaturwissenschaften						0,00%	0
Maschinenbau, Anlagenbau						0,00%	0
Mathematik						0,00%	0
Medizin, Zahnmedizin						0,00%	0
Medien / Journalistik						0,00%	0
Optotechnik						0,00%	0
Pharmazie						0,00%	0
Philosophie, Geschichte						0,00%	0
Physik						0,00%	0
Psychologie						0,00%	0
Rechtswissenschaften						0,00%	0
Sozialwissenschaften						0,00%	0
Sprachen / Linguistik						0,00%	0
Sport						0,00%	0
Tiermedizin						0,00%	0
Wirtschaftswissenschaften						0,00%	0
Sonstige						0,00%	0

Sprachkenntnisse in Deutsch, Englisch, Französisch, Spanisch

Deutsch



Englisch



Französisch



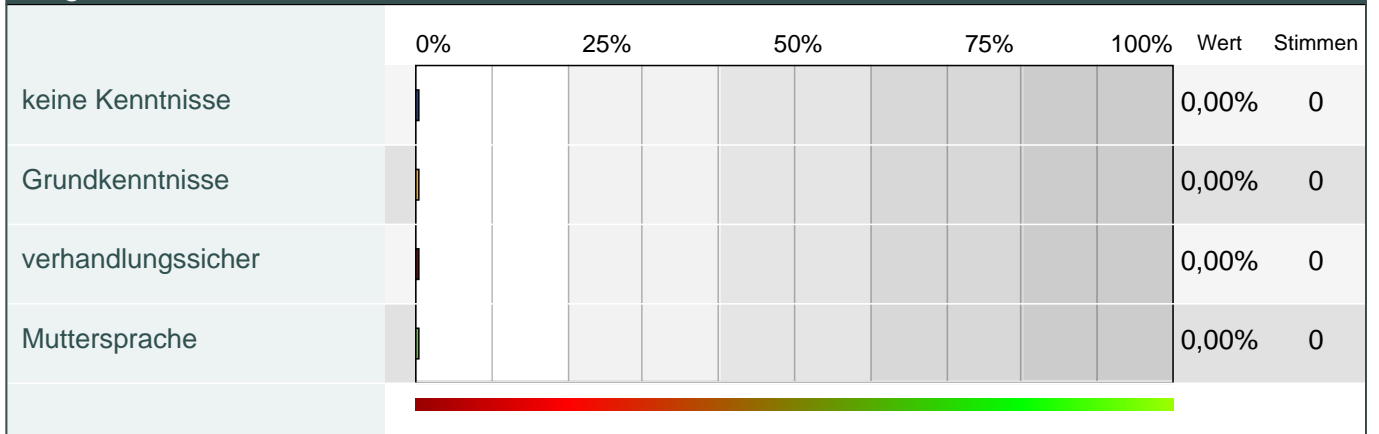
Spanisch



Deutsch



Englisch



Französisch



Spanisch



Besitzen Sie auch in anderen Sprachen nennenswerte Kenntnisse?



Sprachkenntnisse									
Arabisch									
keine Kenntnisse	0%	25%	50%	75%	100%	Wert	Stimmen		
Grundkenntnisse						0.00%	0		
verhandlungsfähig						0.00%	0		
Muttersprache						0.00%	0		
	<div><div></div></div>								
Chinesisch									
keine Kenntnisse	0%	25%	50%	75%	100%	Wert	Stimmen		
Grundkenntnisse						0.00%	0		
verhandlungsfähig						0.00%	0		
Muttersprache						0.00%	0		
	<div><div></div></div>								
Dänisch									
keine Kenntnisse	0%	25%	50%	75%	100%	Wert	Stimmen		
Grundkenntnisse						0.00%	0		
verhandlungsfähig						0.00%	0		
Muttersprache						0.00%	0		
	<div><div></div></div>								
Italienisch									
keine Kenntnisse	0%	25%	50%	75%	100%	Wert	Stimmen		
Grundkenntnisse						0.00%	0		
verhandlungsfähig						0.00%	0		
Muttersprache						0.00%	0		
	<div><div></div></div>								
Japanisch									
keine Kenntnisse	0%	25%	50%	75%	100%	Wert	Stimmen		
Grundkenntnisse						0.00%	0		
verhandlungsfähig						0.00%	0		
Muttersprache						0.00%	0		
	<div><div></div></div>								
Niederländisch									
keine Kenntnisse	0%	25%	50%	75%	100%	Wert	Stimmen		
Grundkenntnisse						0.00%	0		
verhandlungsfähig						0.00%	0		
Muttersprache						0.00%	0		
	<div><div></div></div>								
Norwegisch									
keine Kenntnisse	0%	25%	50%	75%	100%	Wert	Stimmen		
Grundkenntnisse						0.00%	0		
verhandlungsfähig						0.00%	0		
Muttersprache						0.00%	0		
	<div><div></div></div>								
Polnisch									
keine Kenntnisse	0%	25%	50%	75%	100%	Wert	Stimmen		
Grundkenntnisse						0.00%	0		
verhandlungsfähig						0.00%	0		
Muttersprache						0.00%	0		
	<div><div></div></div>								
Portugiesisch									
keine Kenntnisse	0%	25%	50%	75%	100%	Wert	Stimmen		
Grundkenntnisse						0.00%	0		
verhandlungsfähig						0.00%	0		
Muttersprache						0.00%	0		
	<div><div></div></div>								
Russisch									
keine Kenntnisse	0%	25%	50%	75%	100%	Wert	Stimmen		
Grundkenntnisse						0.00%	0		
verhandlungsfähig						0.00%	0		
Muttersprache						0.00%	0		
	<div><div></div></div>								
Schwedisch									
keine Kenntnisse	0%	25%	50%	75%	100%	Wert	Stimmen		
Grundkenntnisse						0.00%	0		
verhandlungsfähig						0.00%	0		
Muttersprache						0.00%	0		
	<div><div></div></div>								
Slowakisch									
keine Kenntnisse	0%	25%	50%	75%	100%	Wert	Stimmen		
Grundkenntnisse						0.00%	0		
verhandlungsfähig						0.00%	0		
Muttersprache						0.00%	0		
	<div><div></div></div>								
Spanisch									
keine Kenntnisse	0%	25%	50%	75%	100%	Wert	Stimmen		
Grundkenntnisse						0.00%	0		
verhandlungsfähig						0.00%	0		
Muttersprache						0.00%	0		
	<div><div></div></div>								
Türkisch									
keine Kenntnisse	0%	25%	50%	75%	100%	Wert	Stimmen		
Grundkenntnisse						0.00%	0		
verhandlungsfähig						0.00%	0		
Muttersprache						0.00%	0		
	<div><div></div></div>								
Ungarisch									
keine Kenntnisse	0%	25%	50%	75%	100%	Wert	Stimmen		
Grundkenntnisse						0.00%	0		
verhandlungsfähig						0.00%	0		
Muttersprache						0.00%	0		
	<div><div></div></div>								

2023 Eurobarometer, 8. Welle, 2010-2011, 2013, 2015, 2018, 2020, 2022, 2023

Arabisch



Chinesisch



Dänisch



Italienisch



Japanisch



Niederländisch



Norwegisch



Polnisch



Portugiesisch



Russisch



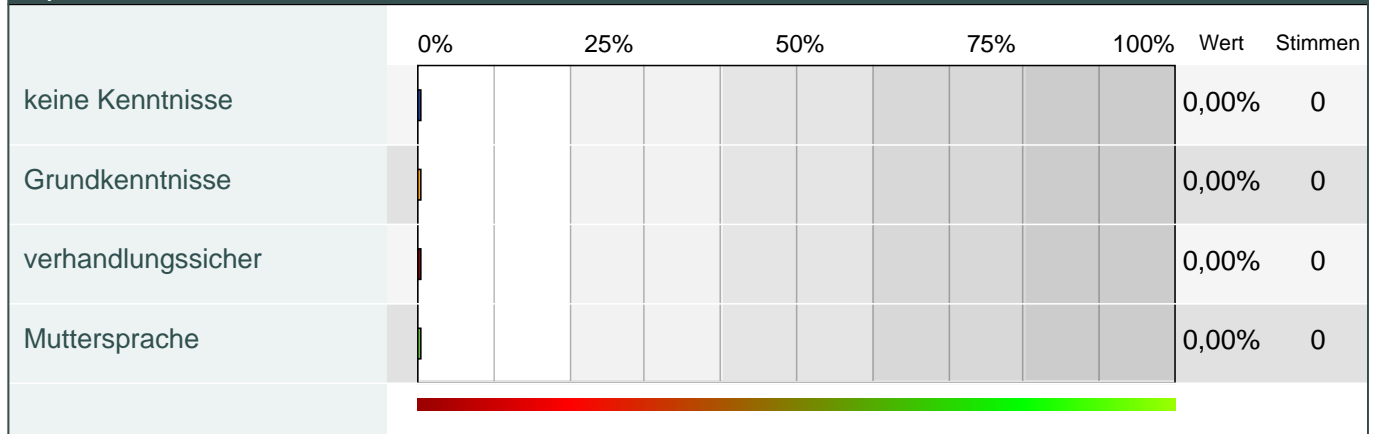
Schwedisch



Slowakisch



Spanisch



Türkisch



Ungarisch



Bevorzugte Nation / bevorzugtes Einsatzgebiet						
Wunschland - Nation						
	0%	25%	50%	75%	100%	Wert Stimmen
Deutschland						0,00% 0
andere						0,00% 0

Bevorzugtes Einsatzgebiet in Deutschland / Bundesländer?						
	0%	25%	50%	75%	100%	Wert Stimmen
Baden-Württemberg						0,00% 0
Bayern						0,00% 0
Berlin						0,00% 0
Brandenburg						0,00% 0
Bremen						0,00% 0
Hamburg						0,00% 0
Hessen						0,00% 0
Mecklenburg-Vorpommern						0,00% 0
Niedersachsen						0,00% 0
Nordrhein-Westfalen						0,00% 0
Rheinland-Pfalz						0,00% 0
Saarland						0,00% 0
Sachsen						0,00% 0
Sachsen-Anhalt						0,00% 0
Schleswig-Holstein						0,00% 0
Thüringen						0,00% 0

Wunschland - Österreich						
	0%	25%	50%	75%	100%	Wert Stimmen
Burgenland						0,00% 0
Tirol						0,00% 0
Kärnten						0,00% 0
Niederösterreich						0,00% 0
Oberösterreich						0,00% 0
Salzburg						0,00% 0
Steiermark						0,00% 0
Vorarlberg						0,00% 0
Wien						0,00% 0

Wunschland - Schweiz						
	0%	25%	50%	75%	100%	Wert Stimmen
Aarau						0,00% 0
Alt Dorf						0,00% 0
Appenzell						0,00% 0
Basel						0,00% 0
Bellinzona						0,00% 0
Bern						0,00% 0
Chur						0,00% 0
Délemont						0,00% 0
Frauenfeld						0,00% 0
Freiburg						0,00% 0
Gené						0,00% 0
Glarus						0,00% 0
Hertau						0,00% 0
Lausanne						0,00% 0
Liestal						0,00% 0
Luzern						0,00% 0
Neuenburg						0,00% 0
Samen						0,00% 0
Schalhausen						0,00% 0
Solothurn						0,00% 0
Schwyz						0,00% 0
St. Gallen						0,00% 0
Stans						0,00% 0
Sitten						0,00% 0
Zug						0,00% 0
Zürich						0,00% 0

Wenn nicht A,D,CH, welches andere Land, welche andere Nation?						
	0%	25%	50%	75%	100%	Wert Stimmen
Belgien						0,00% 0
Dänemark						0,00% 0
Finnland						0,00% 0
Frankreich						0,00% 0
Italien außerhalb Südtirols						0,00% 0
Italien (Südtirol)						0,00% 0
Liechtenstein						0,00% 0
Luxemburg						0,00% 0
Niederlande						0,00% 0
Norwegen						0,00% 0
Polen						0,00% 0
Slowakei						0,00% 0
Schweden						0,00% 0
Tschechien						0,00% 0
Türkei						0,00% 0
Restliches Europa						0,00% 0
Asiatischer Raum						0,00% 0
Naher Osten						0,00% 0
Nordamerikanischer Raum						0,00% 0
Nordafrikanischer Raum						0,00% 0
Südafrikanischer Raum						0,00% 0
Südamerikanischer Raum						0,00% 0
sonstige						0,00% 0

Wunschland - Nation



Bevorzugtes Einsatzgebiet in Deutschland / Bundesländer?



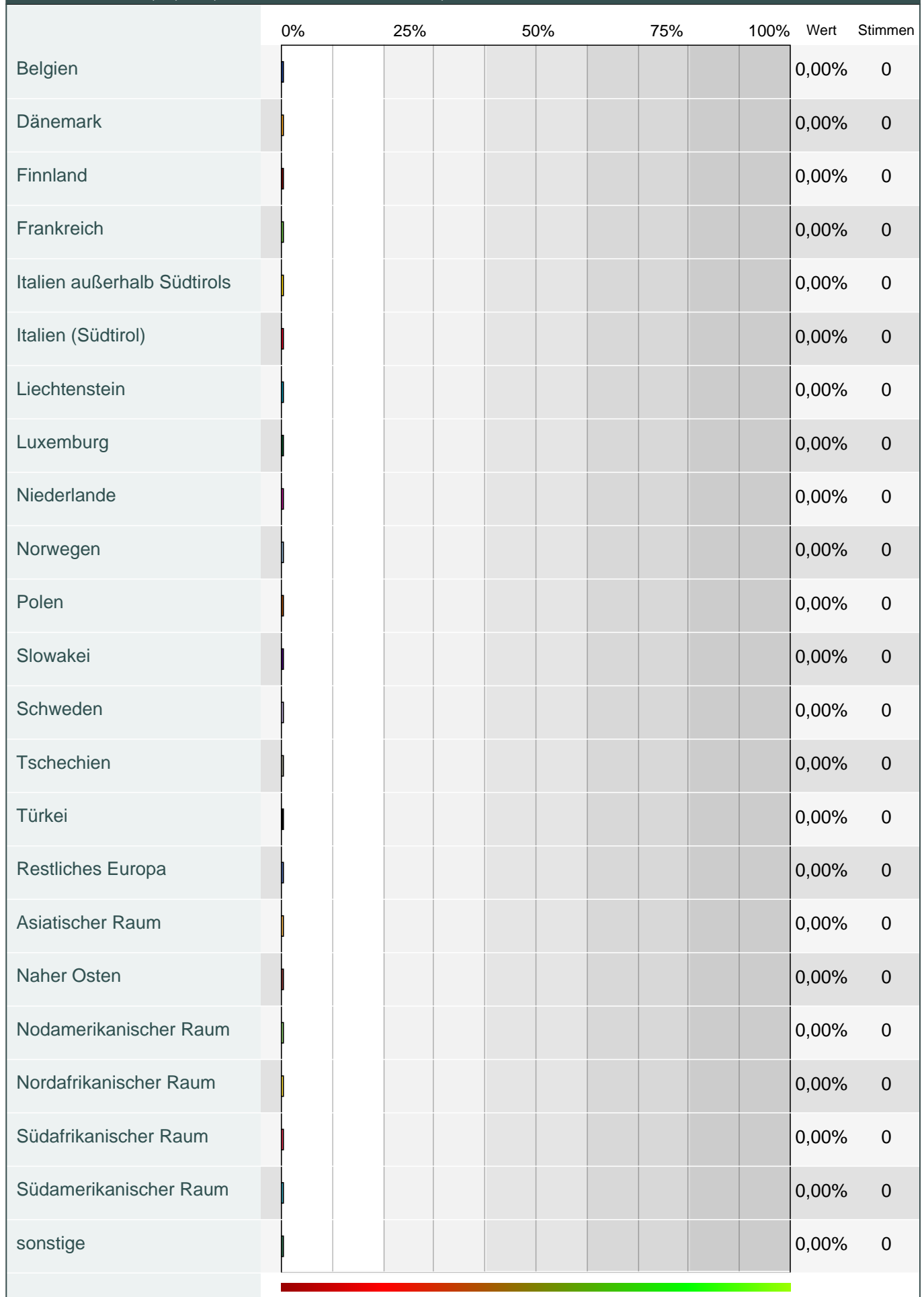
Wunschland - Österreich



Wunschland - Schweiz

	0%	25%	50%	75%	100%	Wert	Stimmen
Aarau						0,00%	0
Altdorf						0,00%	0
Appenzell						0,00%	0
Basel						0,00%	0
Bellinzona						0,00%	0
Bern						0,00%	0
Chur						0,00%	0
Delémont						0,00%	0
Frauenfeld						0,00%	0
Freiburg						0,00%	0
Genf						0,00%	0
Glarus						0,00%	0
Herisau						0,00%	0
Lausanne						0,00%	0
Liestal						0,00%	0
Luzern						0,00%	0
Neuenburg						0,00%	0
Sarnen						0,00%	0
Schaffhausen						0,00%	0
Solothurn						0,00%	0
Schwyz						0,00%	0
St. Gallen						0,00%	0
Stans						0,00%	0
Sitten						0,00%	0
Zug						0,00%	0
Zürich						0,00%	0

Wenn nicht A,D,CH, welches andere Land, welche andere Nation?



Wichtigkeit von Maximen privater Lebensgestaltung

Wie wichtig sind für Sie folgende Merkmale bei Ihrer zukünftigen **p r i v a t e n** Lebensgestaltung?



fixe Partnerschaft



Kinder



Freunde



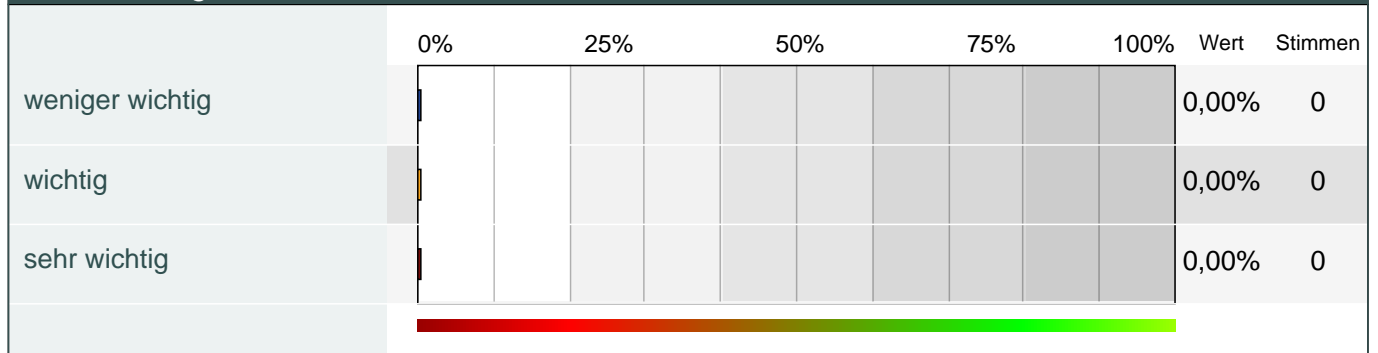
Kulturelles Angebot



Sportmöglichkeiten



Sichere Region



Menschen aus anderen Kulturen



Viel Abwechslung im Leben




Wohnen nahe beim Arbeitsplatz?



Wohnen auf dem Land



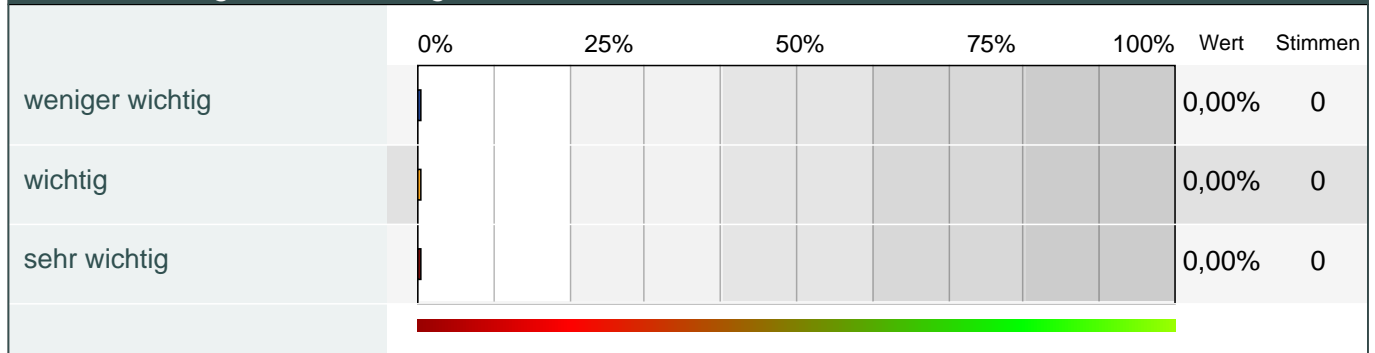
Wie wichtig sind für Sie folgende Merkmale bei Ihrer zukünftigen beruflichen Lebensgestaltung?

	0%	25%	50%	75%	100%	Wert	Stimmen
Sicherer Arbeitsplatz						0,00%	0
Sozialleistungen des Arbeitgebers						0,00%	0
innerbetriebliche Aus- und Weiterbildung						0,00%	0
teamorientierte Vorgesetzte						0,00%	0
flache Hierarchie						0,00%	0
selbständiges Arbeiten						0,00%	0
Gutes Betriebsklima						0,00%	0
gute Verdienstmöglichkeiten						0,00%	0
gute Aufstiegsmöglichkeiten						0,00%	0
flexible Arbeitszeit						0,00%	0
							

Sicherer Arbeitsplatz



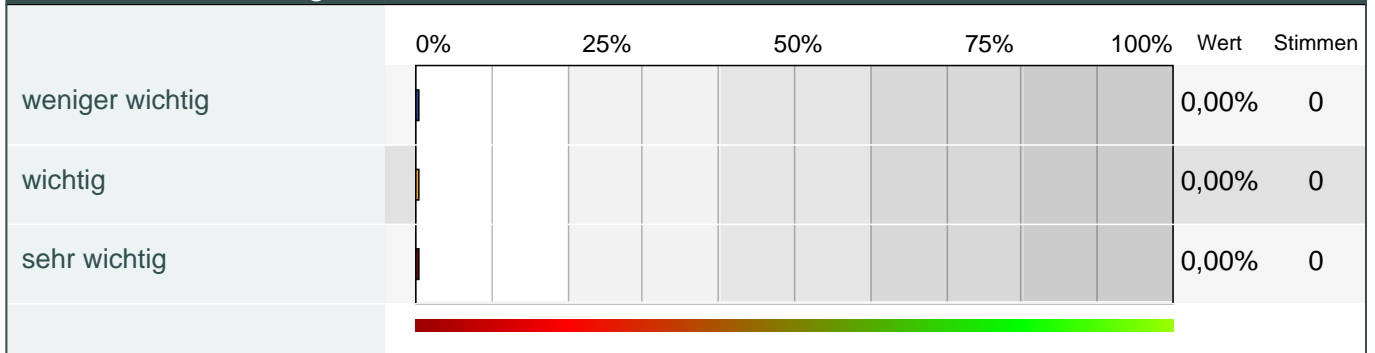
Sozialleistungen des Arbeitgebers



innerbetriebliche Aus- und Weiterbildung



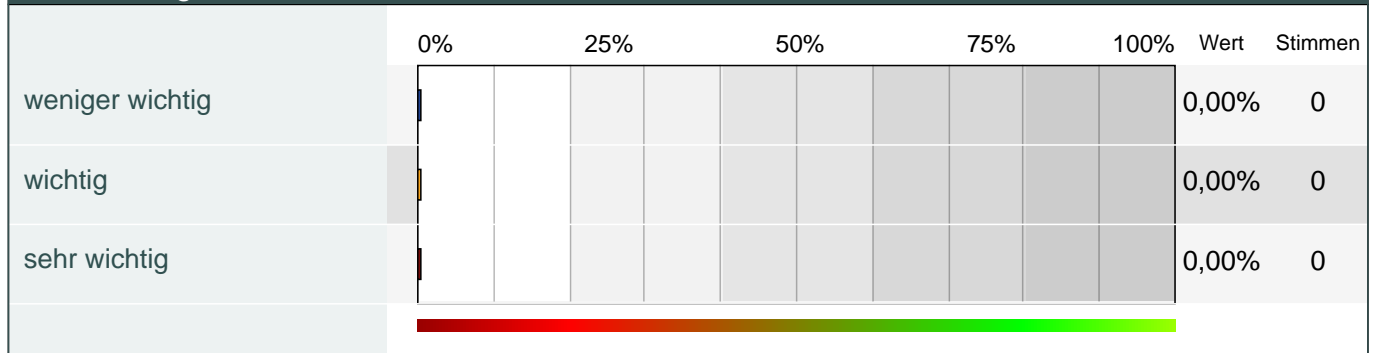
teamorientierte Vorgesetzte



flache Hierarchie



selbständiges Arbeiten



Gutes Betriebsklima



gute Verdienstmöglichkeiten



gute Aufstiegsmöglichkeiten



flexible Arbeitszeit

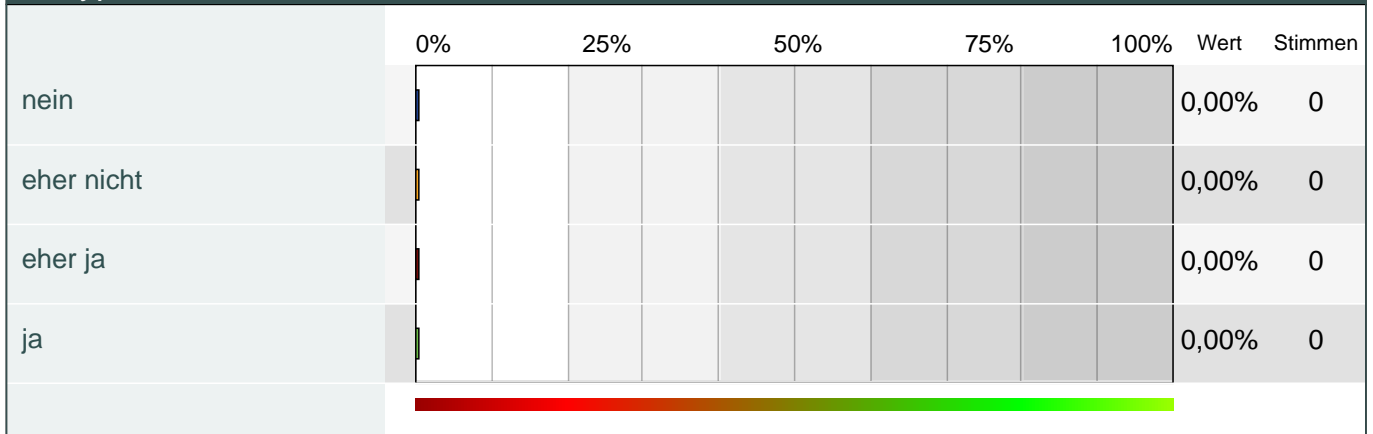


GRD © Persönlichkeitsbild							
	0%	25%	50%	75%	100%	Wert	Streuung
G-Typ: harmonisierorientiert, sensibel, intro						0,00%	0
A-Typ: sensibler, sicherorientiert, eher introvertiert						0,00%	0
D-Typ: dynamisch, gesprächssam, kontaktabend						0,00%	0
GRD © Persönlichkeitsbild							
	0%	25%	50%	75%	100%	Wert	Streuung
vertrauensvoll, zugänglich, aufmerksamer Hilfesuchender						0,00%	0
gütlich, sensibel, harmonisierorientiert, seriös ...						0,00%	0
Zurückhaltend, bescheiden, abweisend ...						0,00%	0
beobachtend, analytisch, abweisend ...						0,00%	0
engstellig, impulsiv, dynamisch ...						0,00%	0
begeisternd, impressionierend						0,00%	0
Einzelne Fragen							
	0%	25%	50%	75%	100%	Wert	Streuung
Kommunikation						0,00%	0
Hilfsbereitschaft						0,00%	0
Kommunikation						0,00%	0
Gesprächspartner mit persönlichem Erlebnis						0,00%	0
Schätze werden angeteilt						0,00%	0
Körpersprache						0,00%	0
gesprächliche Bedürfnisse nach Harmonie						0,00%	0
Mitochondrien						0,00%	0
Neigung zur Zurückhaltung						0,00%	0
Ausdrück Körpersprache						0,00%	0
Zuhören und Beobachten						0,00%	0
Innere Argumentation						0,00%	0
Auf Existenz bedacht						0,00%	0
Ironie						0,00%	0
zufällige Körpersprache						0,00%	0
Rückgang bei Ermüdung						0,00%	0
Begeisterung						0,00%	0
Impulsivität						0,00%	0
Führerrolle						0,00%	0
Gleich zur Sache kommen						0,00%	0
Fakten zählen						0,00%	0
Aktivität und Ruhefähigkeit						0,00%	0
Emotionaler, spontane soziale Reaktionen						0,00%	0
schlechte, kulturelle Körpersprache						0,00%	0
Prototypen							
	0%	25%	50%	75%	100%	Wert	Streuung
Der Konfliktbewältiger - GRD Typ 1						0,00%	0
Der Flexible - GRD Typ 2						0,00%	0
Der Analytiker - GRD Typ 3						0,00%	0
Der Intuitive - GRD Typ 4						0,00%	0
Der Überlegene - GRD Typ 5						0,00%	0
Der Teamplayer - GRD Typ 6						0,00%	0
Der Erfolgsorientierte - GRD Typ 7						0,00%	0
Der Abwesende - GRD Typ 8						0,00%	0
Der Gestalter - GRD Typ 9						0,00%	0
Der Überzeuger - GRD Typ 10						0,00%	0
Der Harmonisierorientierte - GRD Typ 11						0,00%	0
Der Dominante - GRD Typ 12						0,00%	0
Der Planer - GRD Typ 13						0,00%	0
Art der Befragung							
	0%	25%	50%	75%	100%	Wert	Streuung
Subjektiv						0,00%	0
Freiwillig						0,00%	0
Stammdaten							
Geschlecht							
	0%	25%	50%	75%	100%	Wert	Streuung
männlich						0,00%	0
weiblich						0,00%	0
Alter							
	0%	25%	50%	75%	100%	Wert	Streuung
16-19						0,00%	0
20-23						0,00%	0
30-38						0,00%	0
40-49						0,00%	0
50-59						0,00%	0
60-69						0,00%	0
70-79						0,00%	0
80-100						0,00%	0
Berufliche Ausbildung							
	0%	25%	50%	75%	100%	Wert	Streuung
Grundschule / Volkshochschule						0,00%	0
Lehre oder gleichwertige Ausbildung						0,0	

GRD ® Persönlichkeitsbild



G-Typ: harmonieorientiert, sensibel, intuitiv



R-Typ: strukturiert, sachorientiert, eher distanziert



D-Typ: dynamisch, begeistert, tonangebend



GRD ® Persönlichkeitsbereiche im Detail



vertrauenselig, zugänglich, aufopfernd hilfsbereit



gefühlvoll, sensibel, harmonieorientiert, sanft ...



zurückhaltend, bescheiden, distanziert, ...



beobachtend, analytisch, nüchtern, ...



ungeduldig, impulsiv, dynamisch, ...



begeisternd, improvisierend, ...





Kontaktfreude



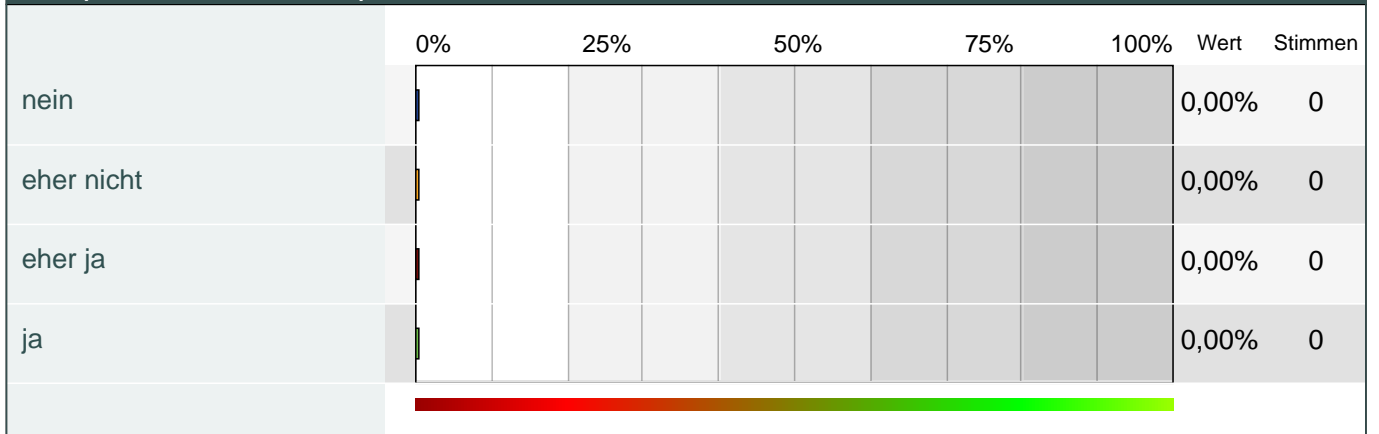
Hilfsbereitschaft



Kommunikation



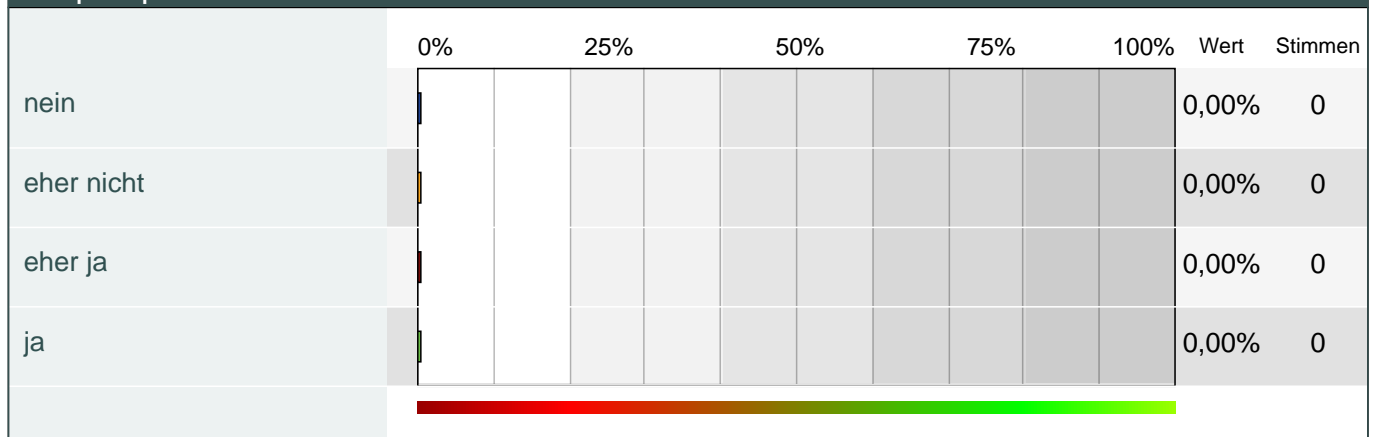
Gesprächsantwort mit persönlich Erlebtem



Gefühle sensibel zeigen



Körpersprache



Aussprache als Bedürfnis nach Harmonie



Melancholie



Neigung zur Zurückhaltung



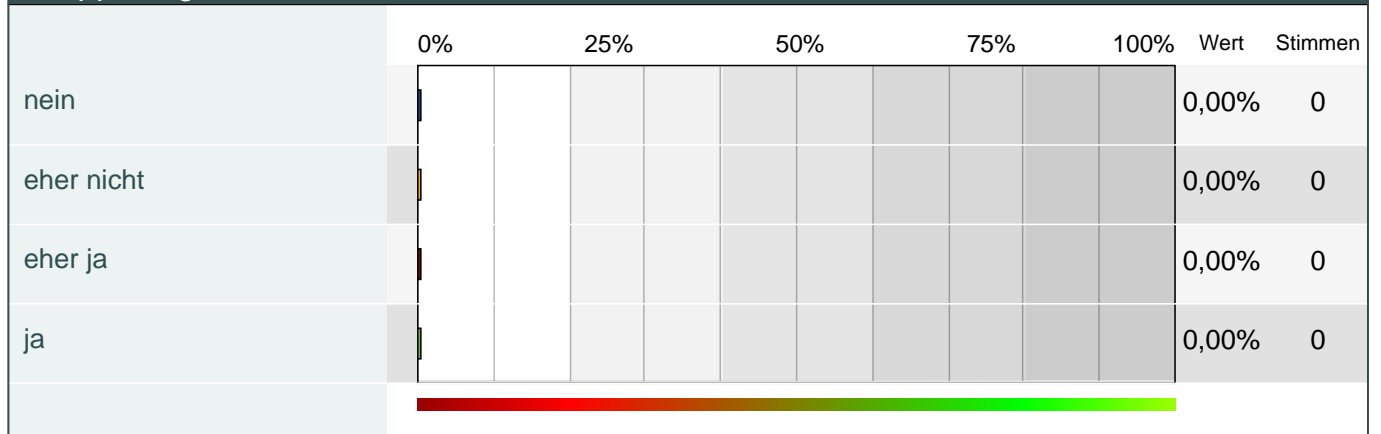
meidet Körperkontakt



Zuhören und Beobachten



knappe Argumentation



Auf Exaktheit bedacht



Ironie



zurückhaltende Körpersprache



Rückzug bei Erregung



Begeistern



Impulsivität



Führerrolle



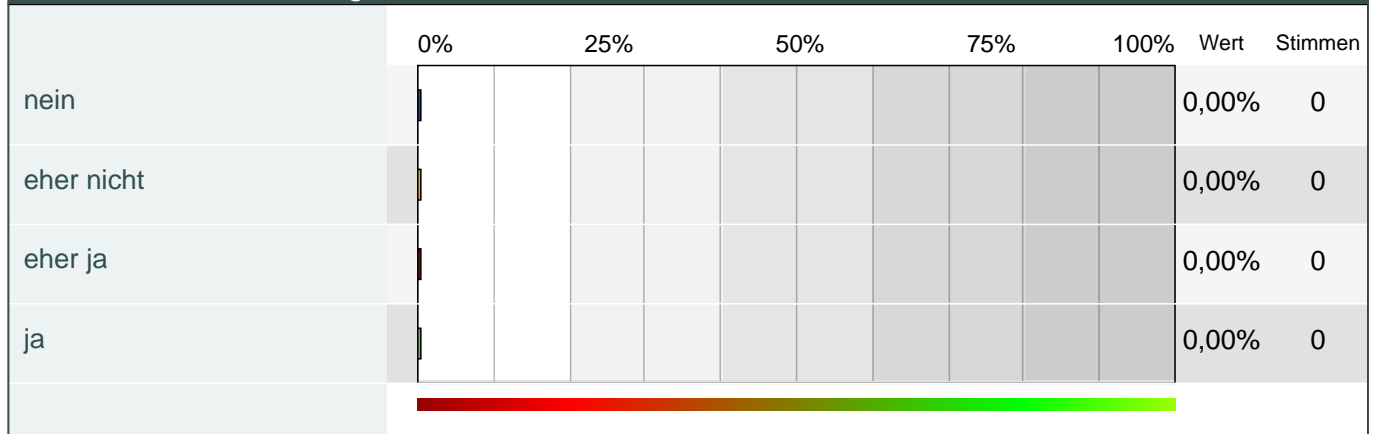
Gleich zur Sache kommen



Fakten zählen



Aktivität und Ruhelosigkeit



Emotionale, spontane direkte Reaktion



lebhaft, kraftvolle Körpersprache



Profiltypen

	0%	25%	50%	75%	100%	Wert	Stimmen
Der Kontaktfreudige - GRD Typ 1						0,00%	0
Der Flexible - GRD Typ 2						0,00%	0
Der Analytiker - GRD Typ 3						0,00%	0
Der Intuitive - GRD Typ 4						0,00%	0
Der Überlegene - GRD Typ 5						0,00%	0
Der Teamplayer - GRD Typ 6						0,00%	0
Der Erfolgsorientierte - GRD Typ 7						0,00%	0
Der Abwartende - GRD Typ 8						0,00%	0
Der Gestalter - GRD Typ 9						0,00%	0
Der Überzeuger - GRD Typ 10						0,00%	0
Der Harmonieorientierte - GRD Typ 11						0,00%	0
Der Dominante - GRD Typ 12						0,00%	0
Der Planer - GRD Typ 13						0,00%	0

Art der Befragung

	0%	25%	50%	75%	100%	Wert	Stimmen
Selbstbild						0,00%	0
Fremdbild						0,00%	0
							

Stammdaten								
Geschlecht								
	0%	25%	50%	75%	100%	Wert	Stimmen	
männlich	<div><div></div></div>					0,00%	0	
weiblich	<div><div></div></div>					0,00%	0	
	<div></div>							

Alter								
	0%	25%	50%	75%	100%	Wert	Stimmen	
16-19	<div><div></div></div>					0,00%	0	
20-29	<div><div></div></div>					0,00%	0	
30-39	<div><div></div></div>					0,00%	0	
40-49	<div><div></div></div>					0,00%	0	
50-59	<div><div></div></div>					0,00%	0	
60-69	<div><div></div></div>					0,00%	0	
70-79	<div><div></div></div>					0,00%	0	
80-100	<div><div></div></div>					0,00%	0	
	<div></div>							

Berufliche Ausbildung								
	0%	25%	50%	75%	100%	Wert	Stimmen	
Grundschule / Volksschule	<div><div></div></div>					0,00%	0	
Lehre oder gleichwertige Ausbildung	<div><div></div></div>					0,00%	0	
Berufsakademie (HAK, HTL, etc.)	<div><div></div></div>					0,00%	0	
Abitur / Matura	<div><div></div></div>					0,00%	0	
Universität / Fachhochschule /MBA u.ä	<div><div></div></div>					0,00%	0	
Sonstige Ausbildung	<div><div></div></div>					0,00%	0	
ohne Schulabschluss	<div><div></div></div>					0,00%	0	
	<div></div>							

Berufliche Funktion								
	0%	25%	50%	75%	100%	Wert	Stimmen	
Angestellte(r), Beamte(r) ohne Führungsfunktion	<div><div></div></div>					0,00%	0	
Facharbeiter/-in	<div><div></div></div>					0,00%	0	
Angestellte(r), Beamte(r) mit Führungsfunktion	<div><div></div></div>					0,00%	0	
Hausfrau/-mann	<div><div></div></div>					0,00%	0	
Lehrling	<div><div></div></div>					0,00%	0	
Selbständig	<div><div></div></div>					0,00%	0	
Schüler/-in, Student/-in	<div><div></div></div>					0,00%	0	
Pensionist/-in	<div><div></div></div>					0,00%	0	
andere Funktion	<div><div></div></div>					0,00%	0	
	<div></div>							

Geschlecht





Berufliche Ausbildung



