

Einverständniserklärung

Einverständnis zur Weiterleitung der persönlichen Daten



| Stammdaten | | | | | | |
|---|----|-----|-----|-----|------|---------------|
| Geschlecht | | | | | | |
| männlich | 0% | 25% | 50% | 75% | 100% | Wert Stimmten |
| weiblich | | | | | | 0,00% 0 |
| <div></div> | | | | | | |
| Jahrgang | | | | | | |
| 1948 und älter | 0% | 25% | 50% | 75% | 100% | Wert Stimmten |
| 1949 | | | | | | 0,00% 0 |
| 1950 | | | | | | 0,00% 0 |
| 1951 | | | | | | 0,00% 0 |
| 1952 | | | | | | 0,00% 0 |
| 1953 | | | | | | 0,00% 0 |
| 1954 | | | | | | 0,00% 0 |
| 1955 | | | | | | 0,00% 0 |
| 1956 | | | | | | 0,00% 0 |
| 1957 | | | | | | 0,00% 0 |
| 1958 | | | | | | 0,00% 0 |
| 1959 | | | | | | 0,00% 0 |
| 1960 | | | | | | 0,00% 0 |
| 1961 | | | | | | 0,00% 0 |
| 1962 | | | | | | 0,00% 0 |
| 1963 | | | | | | 0,00% 0 |
| 1964 | | | | | | 0,00% 0 |
| 1965 | | | | | | 0,00% 0 |
| 1966 | | | | | | 0,00% 0 |
| 1967 | | | | | | 0,00% 0 |
| 1968 | | | | | | 0,00% 0 |
| 1969 | | | | | | 0,00% 0 |
| 1970 | | | | | | 0,00% 0 |
| 1971 | | | | | | 0,00% 0 |
| 1972 | | | | | | 0,00% 0 |
| 1973 | | | | | | 0,00% 0 |
| 1974 | | | | | | 0,00% 0 |
| 1975 | | | | | | 0,00% 0 |
| 1976 | | | | | | 0,00% 0 |
| 1977 | | | | | | 0,00% 0 |
| 1978 | | | | | | 0,00% 0 |
| 1979 | | | | | | 0,00% 0 |
| 1980 | | | | | | 0,00% 0 |
| 1981 | | | | | | 0,00% 0 |
| 1982 | | | | | | 0,00% 0 |
| 1983 | | | | | | 0,00% 0 |
| 1984 | | | | | | 0,00% 0 |
| 1985 | | | | | | 0,00% 0 |
| 1986 | | | | | | 0,00% 0 |
| 1987 | | | | | | 0,00% 0 |
| 1988 | | | | | | 0,00% 0 |
| 1989 | | | | | | 0,00% 0 |
| 1990 | | | | | | 0,00% 0 |
| 1991 | | | | | | 0,00% 0 |
| 1992 | | | | | | 0,00% 0 |
| 1993 | | | | | | 0,00% 0 |
| <div></div> | | | | | | |
| Staatsangehörigkeit | | | | | | |
| Belgien | 0% | 25% | 50% | 75% | 100% | Wert Stimmten |
| Dänemark | | | | | | 0,00% 0 |
| Deutschland | | | | | | 0,00% 0 |
| Frankreich | | | | | | 0,00% 0 |
| Italien | | | | | | 0,00% 0 |
| Luxemburg | | | | | | 0,00% 0 |
| Niederlande | | | | | | 0,00% 0 |
| Österreich | | | | | | 0,00% 0 |
| Schweiz | | | | | | 0,00% 0 |
| Türkei | | | | | | 0,00% 0 |
| Aus einem anderen EU Land | | | | | | 0,00% 0 |
| Aus restlichem Europa | | | | | | 0,00% 0 |
| sonstige Staatsangehörigkeit | | | | | | 0,00% 0 |
| <div></div> | | | | | | |
| Dokumente | | | | | | |
| Möchten Sie zu Ihrer Präsentation noch Domeumente zur Verfügung stellen (Lebenslauf, Zeugnisse) | | | | | | |
| Nein | 0% | 25% | 50% | 75% | 100% | Wert Stimmten |
| Ja | | | | | | 0,00% 0 |
| <div></div> | | | | | | |

GRD Consulting GmbH, Zeughausgasse 3, Top 16a, Feldkirch, Österreich, info@grd.at

© www.grd-methode.com

Dokumente

Möchten Sie zu Ihrer Präsentation noch Domekumente zur Verfügung stellen
(Lebenslauf, Zeugnisse)



[illegible]

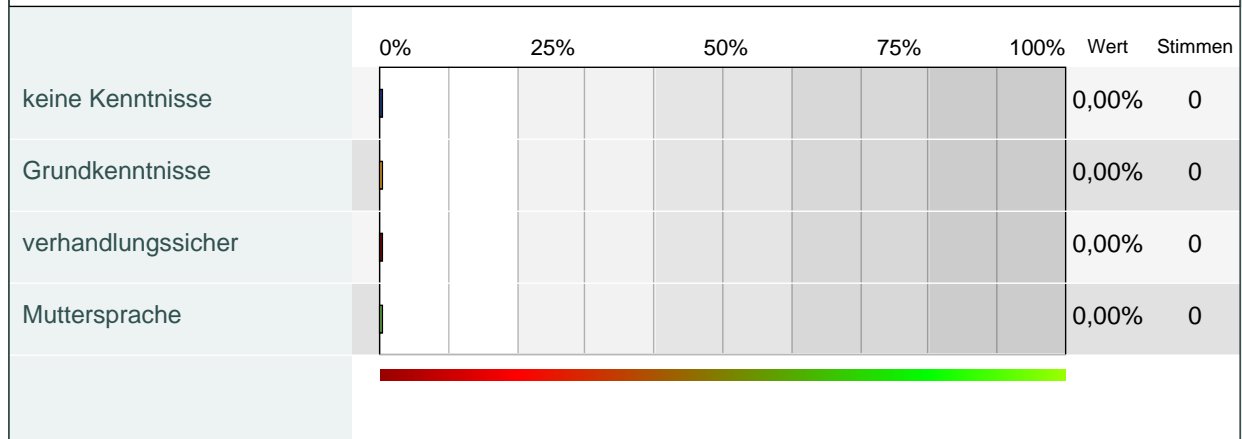
Fachbereich höchster Ausbildungsabschluss

Fachbereich höchster Ausbildungsabschluss bei Uni- oder FH Abschluss
(Mehrfachangaben möglich)

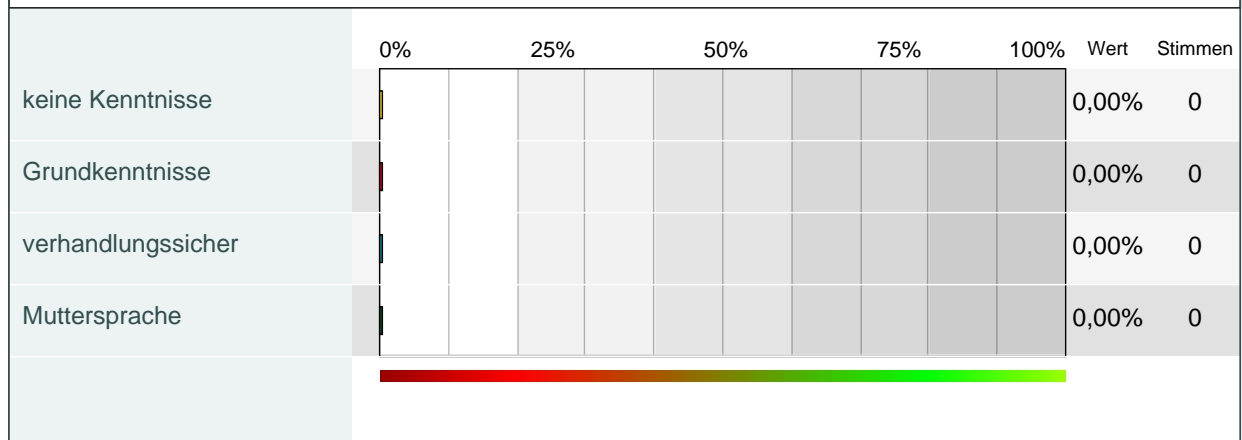
| | 0% | 25% | 50% | 75% | 100% | Wert | Stimmen |
|---------------------------|----|-----|-----|-----|------|-------|---------|
| Agrarwissenschaften | | | | | | 0,00% | 0 |
| Architektur, Bau | | | | | | 0,00% | 0 |
| Biologie | | | | | | 0,00% | 0 |
| Chemie | | | | | | 0,00% | 0 |
| Designer | | | | | | 0,00% | 0 |
| Elektrotechnik | | | | | | 0,00% | 0 |
| Ernährungswissenschaften | | | | | | 0,00% | 0 |
| Geowissenschaften | | | | | | 0,00% | 0 |
| Informatik | | | | | | 0,00% | 0 |
| Ingenieur (sonstige FB) | | | | | | 0,00% | 0 |
| Kunst i.w.S. | | | | | | 0,00% | 0 |
| Kunststofftechnik | | | | | | 0,00% | 0 |
| Literaturwissenschaften | | | | | | 0,00% | 0 |
| Maschinenbau, Anlagenbau | | | | | | 0,00% | 0 |
| Mathematik | | | | | | 0,00% | 0 |
| Medizin, Zahnmedizin | | | | | | 0,00% | 0 |
| Medien / Journalistik | | | | | | 0,00% | 0 |
| Optotechnik | | | | | | 0,00% | 0 |
| Pharmazie | | | | | | 0,00% | 0 |
| Philosophie, Geschichte | | | | | | 0,00% | 0 |
| Physik | | | | | | 0,00% | 0 |
| Psychologie | | | | | | 0,00% | 0 |
| Rechtswissenschaften | | | | | | 0,00% | 0 |
| Sozialwissenschaften | | | | | | 0,00% | 0 |
| Sprachen / Linguistik | | | | | | 0,00% | 0 |
| Sport | | | | | | 0,00% | 0 |
| Tiermedizin | | | | | | 0,00% | 0 |
| Wirtschaftswissenschaften | | | | | | 0,00% | 0 |
| Sonstige | | | | | | 0,00% | 0 |

Sprachkenntnisse in Deutsch, Englisch, Französisch, Spanisch

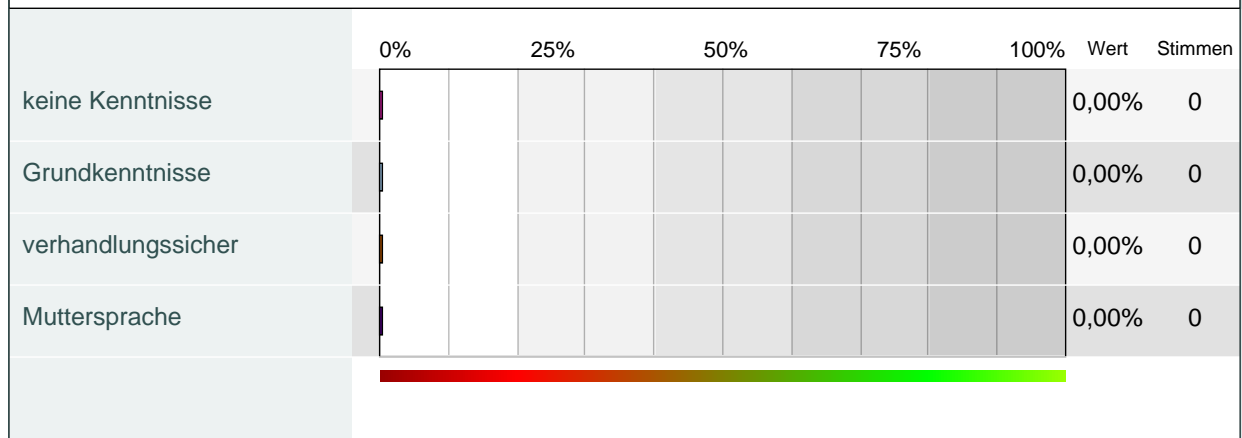
Deutsch



Englisch



Französisch



Spanisch



| Sprachkenntnisse | | | | | | | | | |
|-------------------|----|-----|-----|-----|------|-------|---------|--|--|
| Arabisch | | | | | | | | | |
| keine Kenntnisse | 0% | 25% | 50% | 75% | 100% | Wert | Stimmen | | |
| keine Kenntnisse | | | | | | 0.00% | 0 | | |
| Grundkenntnisse | | | | | | 0.00% | 0 | | |
| verhandlungsfähig | | | | | | 0.00% | 0 | | |
| Muttersprache | | | | | | 0.00% | 0 | | |
| | | | | | | | | | |
| Chinesisch | | | | | | | | | |
| keine Kenntnisse | 0% | 25% | 50% | 75% | 100% | Wert | Stimmen | | |
| keine Kenntnisse | | | | | | 0.00% | 0 | | |
| Grundkenntnisse | | | | | | 0.00% | 0 | | |
| verhandlungsfähig | | | | | | 0.00% | 0 | | |
| Muttersprache | | | | | | 0.00% | 0 | | |
| | | | | | | | | | |
| Dänisch | | | | | | | | | |
| keine Kenntnisse | 0% | 25% | 50% | 75% | 100% | Wert | Stimmen | | |
| keine Kenntnisse | | | | | | 0.00% | 0 | | |
| Grundkenntnisse | | | | | | 0.00% | 0 | | |
| verhandlungsfähig | | | | | | 0.00% | 0 | | |
| Muttersprache | | | | | | 0.00% | 0 | | |
| | | | | | | | | | |
| Italienisch | | | | | | | | | |
| keine Kenntnisse | 0% | 25% | 50% | 75% | 100% | Wert | Stimmen | | |
| keine Kenntnisse | | | | | | 0.00% | 0 | | |
| Grundkenntnisse | | | | | | 0.00% | 0 | | |
| verhandlungsfähig | | | | | | 0.00% | 0 | | |
| Muttersprache | | | | | | 0.00% | 0 | | |
| | | | | | | | | | |
| Japanisch | | | | | | | | | |
| keine Kenntnisse | 0% | 25% | 50% | 75% | 100% | Wert | Stimmen | | |
| keine Kenntnisse | | | | | | 0.00% | 0 | | |
| Grundkenntnisse | | | | | | 0.00% | 0 | | |
| verhandlungsfähig | | | | | | 0.00% | 0 | | |
| Muttersprache | | | | | | 0.00% | 0 | | |
| | | | | | | | | | |
| Niederländisch | | | | | | | | | |
| keine Kenntnisse | 0% | 25% | 50% | 75% | 100% | Wert | Stimmen | | |
| keine Kenntnisse | | | | | | 0.00% | 0 | | |
| Grundkenntnisse | | | | | | 0.00% | 0 | | |
| verhandlungsfähig | | | | | | 0.00% | 0 | | |
| Muttersprache | | | | | | 0.00% | 0 | | |
| | | | | | | | | | |
| Norwegisch | | | | | | | | | |
| keine Kenntnisse | 0% | 25% | 50% | 75% | 100% | Wert | Stimmen | | |
| keine Kenntnisse | | | | | | 0.00% | 0 | | |
| Grundkenntnisse | | | | | | 0.00% | 0 | | |
| verhandlungsfähig | | | | | | 0.00% | 0 | | |
| Muttersprache | | | | | | 0.00% | 0 | | |
| | | | | | | | | | |
| Polnisch | | | | | | | | | |
| keine Kenntnisse | 0% | 25% | 50% | 75% | 100% | Wert | Stimmen | | |
| keine Kenntnisse | | | | | | 0.00% | 0 | | |
| Grundkenntnisse | | | | | | 0.00% | 0 | | |
| verhandlungsfähig | | | | | | 0.00% | 0 | | |
| Muttersprache | | | | | | 0.00% | 0 | | |
| | | | | | | | | | |
| Portugiesisch | | | | | | | | | |
| keine Kenntnisse | 0% | 25% | 50% | 75% | 100% | Wert | Stimmen | | |
| keine Kenntnisse | | | | | | 0.00% | 0 | | |
| Grundkenntnisse | | | | | | 0.00% | 0 | | |
| verhandlungsfähig | | | | | | 0.00% | 0 | | |
| Muttersprache | | | | | | 0.00% | 0 | | |
| | | | | | | | | | |
| Russisch | | | | | | | | | |
| keine Kenntnisse | 0% | 25% | 50% | 75% | 100% | Wert | Stimmen | | |
| keine Kenntnisse | | | | | | 0.00% | 0 | | |
| Grundkenntnisse | | | | | | 0.00% | 0 | | |
| verhandlungsfähig | | | | | | 0.00% | 0 | | |
| Muttersprache | | | | | | 0.00% | 0 | | |
| | | | | | | | | | |
| Schwedisch | | | | | | | | | |
| keine Kenntnisse | 0% | 25% | 50% | 75% | 100% | Wert | Stimmen | | |
| keine Kenntnisse | | | | | | 0.00% | 0 | | |
| Grundkenntnisse | | | | | | 0.00% | 0 | | |
| verhandlungsfähig | | | | | | 0.00% | 0 | | |
| Muttersprache | | | | | | 0.00% | 0 | | |
| | | | | | | | | | |
| Slowakisch | | | | | | | | | |
| keine Kenntnisse | 0% | 25% | 50% | 75% | 100% | Wert | Stimmen | | |
| keine Kenntnisse | | | | | | 0.00% | 0 | | |
| Grundkenntnisse | | | | | | 0.00% | 0 | | |
| verhandlungsfähig | | | | | | 0.00% | 0 | | |
| Muttersprache | | | | | | 0.00% | 0 | | |
| | | | | | | | | | |
| Spanisch | | | | | | | | | |
| keine Kenntnisse | 0% | 25% | 50% | 75% | 100% | Wert | Stimmen | | |
| keine Kenntnisse | | | | | | 0.00% | 0 | | |
| Grundkenntnisse | | | | | | 0.00% | 0 | | |
| verhandlungsfähig | | | | | | 0.00% | 0 | | |
| Muttersprache | | | | | | 0.00% | 0 | | |
| | | | | | | | | | |
| Türkisch | | | | | | | | | |
| keine Kenntnisse | 0% | 25% | 50% | 75% | 100% | Wert | Stimmen | | |
| keine Kenntnisse | | | | | | 0.00% | 0 | | |
| Grundkenntnisse | | | | | | 0.00% | 0 | | |
| verhandlungsfähig | | | | | | 0.00% | 0 | | |
| Muttersprache | | | | | | 0.00% | 0 | | |
| | | | | | | | | | |
| Ungarisch | | | | | | | | | |
| keine Kenntnisse | 0% | 25% | 50% | 75% | 100% | Wert | Stimmen | | |
| keine Kenntnisse | | | | | | 0.00% | 0 | | |
| Grundkenntnisse | | | | | | 0.00% | 0 | | |
| verhandlungsfähig | | | | | | 0.00% | 0 | | |
| Muttersprache | | | | | | 0.00% | 0 | | |

| Bevorzugte Nation / bevorzugtes Einsatzgebiet | | | | | | | | | |
|---|----|-----|-----|-----|------|-------|---------|--|--|
| Wunschland - Nation | | | | | | | | | |
| | 0% | 25% | 50% | 75% | 100% | Wert | Stimmen | | |
| Deutschland | | | | | | 0,00% | 0 | | |
| andere | | | | | | 0,00% | 0 | | |

| Bevorzugtes Einsatzgebiet in Deutschland / Bundesländer? | | | | | | | | | |
|--|----|-----|-----|-----|------|-------|---------|--|--|
| | 0% | 25% | 50% | 75% | 100% | Wert | Stimmen | | |
| Baden-Württemberg | | | | | | 0,00% | 0 | | |
| Bayern | | | | | | 0,00% | 0 | | |
| Berlin | | | | | | 0,00% | 0 | | |
| Brandenburg | | | | | | 0,00% | 0 | | |
| Bremen | | | | | | 0,00% | 0 | | |
| Hamburg | | | | | | 0,00% | 0 | | |
| Hessen | | | | | | 0,00% | 0 | | |
| Mecklenburg-Vorpommern | | | | | | 0,00% | 0 | | |
| Niedersachsen | | | | | | 0,00% | 0 | | |
| Nordrhein-Westfalen | | | | | | 0,00% | 0 | | |
| Rheinland-Pfalz | | | | | | 0,00% | 0 | | |
| Saarland | | | | | | 0,00% | 0 | | |
| Sachsen | | | | | | 0,00% | 0 | | |
| Sachsen-Anhalt | | | | | | 0,00% | 0 | | |
| Schleswig-Holstein | | | | | | 0,00% | 0 | | |
| Thüringen | | | | | | 0,00% | 0 | | |

| Wunschland - Österreich | | | | | | | | | |
|-------------------------|----|-----|-----|-----|------|-------|---------|--|--|
| | 0% | 25% | 50% | 75% | 100% | Wert | Stimmen | | |
| Burgenland | | | | | | 0,00% | 0 | | |
| Tirol | | | | | | 0,00% | 0 | | |
| Kärnten | | | | | | 0,00% | 0 | | |
| Niederösterreich | | | | | | 0,00% | 0 | | |
| Oberösterreich | | | | | | 0,00% | 0 | | |
| Salzburg | | | | | | 0,00% | 0 | | |
| Steiermark | | | | | | 0,00% | 0 | | |
| Vorarlberg | | | | | | 0,00% | 0 | | |
| Wien | | | | | | 0,00% | 0 | | |

| Wunschland - Schweiz | | | | | | | | | |
|----------------------|----|-----|-----|-----|------|-------|---------|--|--|
| | 0% | 25% | 50% | 75% | 100% | Wert | Stimmen | | |
| Aarau | | | | | | 0,00% | 0 | | |
| Altendorf | | | | | | 0,00% | 0 | | |
| Appenzell | | | | | | 0,00% | 0 | | |
| Basel | | | | | | 0,00% | 0 | | |
| Bellinzona | | | | | | 0,00% | 0 | | |
| Bern | | | | | | 0,00% | 0 | | |
| Chur | | | | | | 0,00% | 0 | | |
| Délemont | | | | | | 0,00% | 0 | | |
| Frauenfeld | | | | | | 0,00% | 0 | | |
| Freiburg | | | | | | 0,00% | 0 | | |
| Genf | | | | | | 0,00% | 0 | | |
| Glarus | | | | | | 0,00% | 0 | | |
| Hertau | | | | | | 0,00% | 0 | | |
| Lausanne | | | | | | 0,00% | 0 | | |
| Liestal | | | | | | 0,00% | 0 | | |
| Luzern | | | | | | 0,00% | 0 | | |
| Neuenburg | | | | | | 0,00% | 0 | | |
| Samen | | | | | | 0,00% | 0 | | |
| Schaffhausen | | | | | | 0,00% | 0 | | |
| Solothurn | | | | | | 0,00% | 0 | | |
| Schwyz | | | | | | 0,00% | 0 | | |
| St. Gallen | | | | | | 0,00% | 0 | | |
| Stans | | | | | | 0,00% | 0 | | |
| Sitten | | | | | | 0,00% | 0 | | |
| Zug | | | | | | 0,00% | 0 | | |
| Zürich | | | | | | 0,00% | 0 | | |

| Wenn nicht A,D,CH, welches andere Land, welche andere Nation? | | | | | | | | | |
|---|----|-----|-----|-----|------|-------|---------|--|--|
| | 0% | 25% | 50% | 75% | 100% | Wert | Stimmen | | |
| Belgien | | | | | | 0,00% | 0 | | |
| Dänemark | | | | | | 0,00% | 0 | | |
| Finnland | | | | | | 0,00% | 0 | | |
| Frankreich | | | | | | 0,00% | 0 | | |
| Italien außerhalb Südtirols | | | | | | 0,00% | 0 | | |
| Italien (Südtirol) | | | | | | 0,00% | 0 | | |
| Liechtenstein | | | | | | 0,00% | 0 | | |
| Luxemburg | | | | | | 0,00% | 0 | | |
| Niederlande | | | | | | 0,00% | 0 | | |
| Norwegen | | | | | | 0,00% | 0 | | |
| Polen | | | | | | 0,00% | 0 | | |
| Slowakei | | | | | | 0,00% | 0 | | |
| Schweden | | | | | | 0,00% | 0 | | |
| Tschechien | | | | | | 0,00% | 0 | | |
| Türkei | | | | | | 0,00% | 0 | | |
| Restliches Europa | | | | | | 0,00% | 0 | | |
| Asiatischer Raum | | | | | | 0,00% | 0 | | |
| Naher Osten | | | | | | 0,00% | 0 | | |
| Nordamerikanischer Raum | | | | | | 0,00% | 0 | | |
| Nordafrikanischer Raum | | | | | | 0,00% | 0 | | |
| Südafrikanischer Raum | | | | | | 0,00% | 0 | | |
| Südamerikanischer Raum | | | | | | 0,00% | 0 | | |
| sonstige | | | | | | 0,00% | 0 | | |

Wichtigkeit von Maximen privater Lebensgestaltung

Wie wichtig sind für Sie folgende Merkmale bei Ihrer zukünftigen **p r i v a t e n** Lebensgestaltung?



Wie wichtig sind für Sie folgende Merkmale bei Ihrer zukünftigen beruflichen Lebensgestaltung?



GRD 6 Persönlichkeitsbereiche

0%

25%

50%

75%

100%

Wert

Stärke

G-Typ harmonisierorientiert, sensibel, sozial

0,00% 0

A-Typ strukturiert, sachorientiert, eher abstrakt

0,00% 0

D-Typ dynamisch, gesprächig, kontaktfreudig

0,00% 0

GRD 6 Persönlichkeitsbereiche im Detail

0%

25%

50%

75%

100%

Wert

Stärke

vertrauensfähig, zugänglich, aufgewogen, hilfsbereit

0,00% 0

gelächelt, sensibel, humorvoll, selbst –

0,00% 0

Ansprüche, bescheiden, distanziert –

0,00% 0

beobachtend, analytisch, distanziert –

0,00% 0

ungeduldig, impulsiv, dynamisch –

0,00% 0

begeisternd, impressionierend, –

0,00% 0

Einzelne Fragen

0%

25%

50%

75%

100%

Wert

Stärke

Kontaktheute

0,00% 0

Hilfsbereitschaft

0,00% 0

Kommunikation

0,00% 0

Sich selbst zeigen

0,00% 0

Körpersprache

0,00% 0

Ausdrucksweise als Bedürfnis nach Harmonie

0,00% 0

Machtsuche

0,00% 0

Neigung zur Zurückhaltung

0,00% 0

Insider Körpersprache

0,00% 0

Zuhören und Beobachten

0,00% 0

knappes Argumentieren

0,00% 0

Auf Existenz bedacht

0,00% 0

Ironie

0,00% 0

unstrukturierte Körpersprache

0,00% 0

Rückzug bei Erregung

0,00% 0

Begeisterung

0,00% 0

Impulsivität

0,00% 0

Führerrolle

0,00% 0

Gleich zur Sache kommen

0,00% 0

Fakten zählen

0,00% 0

Aktivität und Ruhefähigkeit

0,00% 0

Emotionaler, spontane direkte Reaktion

0,00% 0

schlafte, körperliche Körpersprache

0,00% 0

Profiltypen

0%

25%

50%

75%

100%

Wert

Stärke

Der Konformist – GRD Typ 1

0,00% 0

Der Flexible – GRD Typ 2

0,00% 0

Der Analytiker – GRD Typ 3

0,00% 0

Der Intuitive – GRD Typ 4

0,00% 0

Der Überlegene – GRD Typ 5

0,00% 0

Der Teamplayer – GRD Typ 6

0,00% 0

Der Erfolgsorientierte – GRD Typ 7

0,00% 0

Der Abwesende – GRD Typ 8

0,00% 0

Der Gestalter – GRD Typ 9

0,00% 0

Der Überzeuger – GRD Typ 10

0,00% 0

Der Harmonisierorientierte – GRD Typ 11

0,00% 0

Der Dominante – GRD Typ 12

0,00% 0

Der Planer – GRD Typ 13

0,00% 0

Art der Befragung

0%

25%

50%

75%

100%

Wert

Stärke

Selbstbild

0,00% 0

Fremdbild

0,00% 0

Stammdaten

0%

25%

50%

75%

100%

Wert

Stärke

Geschlecht

0%

25%

50%

75%

100%

Wert

Stärke

männlich

0,00% 0

weiblich

0,00% 0

Alter

0%

25%

50%

75%

100%

Wert

Stärke

16-19

0,00% 0

20-29

0,00% 0

30-39

0,00% 0

40-49

0,00% 0

50-59

0,00% 0

60-69

0,00% 0

70-79

0,00% 0

80-100

0,00% 0

Berufliche Ausbildung

0%

25%

50%

75%

100%

Wert

Stärke

Grundschul- / Volksschule

0,00% 0

Leitende oder gleichwertige Ausbildung

0,00% 0

Berufsausbildung (HAK, HTL, etc.)

0,00% 0

Abitur / Matura

0,00% 0

universitäre Fachhochschule MBA u.ä.

0,00% 0

Sonstige Ausbildung

0,00% 0

ohne Schulabschluss

0,00% 0

Berufliche Funktion

0%

25%

50%

75%

100%

Wert

Stärke

Angestellter(-in), Beamt(-in) ohne Führungsfunktion

0,00% 0

Facharbeiter(-in)

0,00% 0

Angestellter(-in), Beamt(-in) mit Führungsfunktion

0,00% 0

Hauptberuflich

0,00% 0

Selbstständig

0,00% 0

Schüler(-in), Student(-in)

0,00% 0

Pensionist(-in)

0,00% 0

andere Funktion

0,00% 0

GRD ® Persönlichkeitsbild



GRD® Persönlichkeitsbereiche im Detail





| Stammdaten | | | | | | | | |
|------------|------------------------|-----|-----|-----|------|-------|---------|--|
| Geschlecht | | | | | | | | |
| | 0% | 25% | 50% | 75% | 100% | Wert | Stimmen | |
| männlich | <div><div></div></div> | | | | | 0,00% | 0 | |
| weiblich | <div><div></div></div> | | | | | 0,00% | 0 | |
| | <div></div> | | | | | | | |

| Alter | | | | | | | | |
|--------|------------------------|-----|-----|-----|------|-------|---------|--|
| | 0% | 25% | 50% | 75% | 100% | Wert | Stimmen | |
| 16-19 | <div><div></div></div> | | | | | 0,00% | 0 | |
| 20-29 | <div><div></div></div> | | | | | 0,00% | 0 | |
| 30-39 | <div><div></div></div> | | | | | 0,00% | 0 | |
| 40-49 | <div><div></div></div> | | | | | 0,00% | 0 | |
| 50-59 | <div><div></div></div> | | | | | 0,00% | 0 | |
| 60-69 | <div><div></div></div> | | | | | 0,00% | 0 | |
| 70-79 | <div><div></div></div> | | | | | 0,00% | 0 | |
| 80-100 | <div><div></div></div> | | | | | 0,00% | 0 | |
| | <div></div> | | | | | | | |

| Berufliche Ausbildung | | | | | | | | |
|---------------------------------------|------------------------|-----|-----|-----|------|-------|---------|--|
| | 0% | 25% | 50% | 75% | 100% | Wert | Stimmen | |
| Grundschule / Volksschule | <div><div></div></div> | | | | | 0,00% | 0 | |
| Lehre oder gleichwertige Ausbildung | <div><div></div></div> | | | | | 0,00% | 0 | |
| Berufsakademie (HAK, HTL, etc.) | <div><div></div></div> | | | | | 0,00% | 0 | |
| Abitur / Matura | <div><div></div></div> | | | | | 0,00% | 0 | |
| Universität / Fachhochschule /MBA u.ä | <div><div></div></div> | | | | | 0,00% | 0 | |
| Sonstige Ausbildung | <div><div></div></div> | | | | | 0,00% | 0 | |
| ohne Schulabschluss | <div><div></div></div> | | | | | 0,00% | 0 | |
| | <div></div> | | | | | | | |

| Berufliche Funktion | | | | | | | | |
|---|------------------------|-----|-----|-----|------|-------|---------|--|
| | 0% | 25% | 50% | 75% | 100% | Wert | Stimmen | |
| Angestellte(r), Beamte(r) ohne Führungsfunktion | <div><div></div></div> | | | | | 0,00% | 0 | |
| Facharbeiter/-in | <div><div></div></div> | | | | | 0,00% | 0 | |
| Angestellte(r), Beamte(r) mit Führungsfunktion | <div><div></div></div> | | | | | 0,00% | 0 | |
| Hausfrau/-mann | <div><div></div></div> | | | | | 0,00% | 0 | |
| Lehrling | <div><div></div></div> | | | | | 0,00% | 0 | |
| Selbständig | <div><div></div></div> | | | | | 0,00% | 0 | |
| Schüler/-in, Student/-in | <div><div></div></div> | | | | | 0,00% | 0 | |
| Pensionist/-in | <div><div></div></div> | | | | | 0,00% | 0 | |
| andere Funktion | <div><div></div></div> | | | | | 0,00% | 0 | |
| | <div></div> | | | | | | | |