

## Einverständniserklärung

### Einverständnis zur Weiterleitung der persönlichen Daten



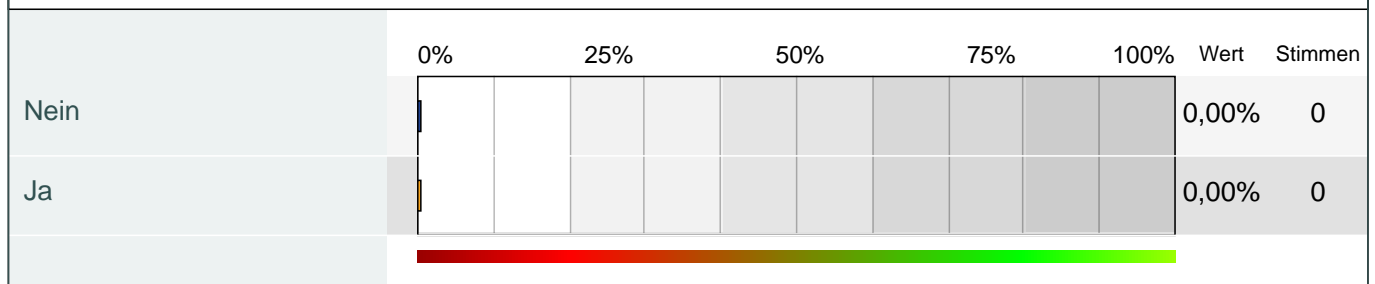
| Stammdaten  |    |     |     |     |      |              |
|---|----|-----|-----|-----|------|--------------|
| Geschlecht  |    |     |     |     |      |              |
| männlich  | 0% | 25% | 50% | 75% | 100% | Wert Stimmen |
| weiblich  |    |     |     |     |      | 0,00% 0      |
| <div></div>   |    |     |     |     |      |              |
| Jahrgang  |    |     |     |     |      |              |
| 1948 und älter  | 0% | 25% | 50% | 75% | 100% | Wert Stimmen |
| 1949  |    |     |     |     |      | 0,00% 0      |
| 1950  |    |     |     |     |      | 0,00% 0      |
| 1951  |    |     |     |     |      | 0,00% 0      |
| 1952  |    |     |     |     |      | 0,00% 0      |
| 1953  |    |     |     |     |      | 0,00% 0      |
| 1954  |    |     |     |     |      | 0,00% 0      |
| 1955  |    |     |     |     |      | 0,00% 0      |
| 1956  |    |     |     |     |      | 0,00% 0      |
| 1957  |    |     |     |     |      | 0,00% 0      |
| 1958  |    |     |     |     |      | 0,00% 0      |
| 1959  |    |     |     |     |      | 0,00% 0      |
| 1960  |    |     |     |     |      | 0,00% 0      |
| 1961  |    |     |     |     |      | 0,00% 0      |
| 1962  |    |     |     |     |      | 0,00% 0      |
| 1963  |    |     |     |     |      | 0,00% 0      |
| 1964  |    |     |     |     |      | 0,00% 0      |
| 1965  |    |     |     |     |      | 0,00% 0      |
| 1966  |    |     |     |     |      | 0,00% 0      |
| 1967  |    |     |     |     |      | 0,00% 0      |
| 1968  |    |     |     |     |      | 0,00% 0      |
| 1969  |    |     |     |     |      | 0,00% 0      |
| 1970  |    |     |     |     |      | 0,00% 0      |
| 1971  |    |     |     |     |      | 0,00% 0      |
| 1972  |    |     |     |     |      | 0,00% 0      |
| 1973  |    |     |     |     |      | 0,00% 0      |
| 1974  |    |     |     |     |      | 0,00% 0      |
| 1975  |    |     |     |     |      | 0,00% 0      |
| 1976  |    |     |     |     |      | 0,00% 0      |
| 1977  |    |     |     |     |      | 0,00% 0      |
| 1978  |    |     |     |     |      | 0,00% 0      |
| 1979  |    |     |     |     |      | 0,00% 0      |
| 1980  |    |     |     |     |      | 0,00% 0      |
| 1981  |    |     |     |     |      | 0,00% 0      |
| 1982  |    |     |     |     |      | 0,00% 0      |
| 1983  |    |     |     |     |      | 0,00% 0      |
| 1984  |    |     |     |     |      | 0,00% 0      |
| 1985  |    |     |     |     |      | 0,00% 0      |
| 1986  |    |     |     |     |      | 0,00% 0      |
| 1987  |    |     |     |     |      | 0,00% 0      |
| 1988  |    |     |     |     |      | 0,00% 0      |
| 1989  |    |     |     |     |      | 0,00% 0      |
| 1990  |    |     |     |     |      | 0,00% 0      |
| 1991  |    |     |     |     |      | 0,00% 0      |
| 1992  |    |     |     |     |      | 0,00% 0      |
| 1993  |    |     |     |     |      | 0,00% 0      |
| <div></div>   |    |     |     |     |      |              |
| Staatsangehörigkeit   |    |     |     |     |      |              |
| Belgien   | 0% | 25% | 50% | 75% | 100% | Wert Stimmen |
| Dänemark  |    |     |     |     |      | 0,00% 0      |
| Deutschland   |    |     |     |     |      | 0,00% 0      |
| Frankreich  |    |     |     |     |      | 0,00% 0      |
| Italien   |    |     |     |     |      | 0,00% 0      |
| Luxemburg   |    |     |     |     |      | 0,00% 0      |
| Niederlande   |    |     |     |     |      | 0,00% 0      |
| Österreich  |    |     |     |     |      | 0,00% 0      |
| Schweiz   |    |     |     |     |      | 0,00% 0      |
| Türkei  |    |     |     |     |      | 0,00% 0      |
| Aus einem anderen EU Land   |    |     |     |     |      | 0,00% 0      |
| Aus restlichem Europa   |    |     |     |     |      | 0,00% 0      |
| sonstige Staatsangehörigkeit  |    |     |     |     |      | 0,00% 0      |
| <div></div>   |    |     |     |     |      |              |
| Dokumente   |    |     |     |     |      |              |
| Möchten Sie zu Ihrer Präsentation noch Domeumente zur Verfügung stellen (Lebenslauf, Zeugnisse) |    |     |     |     |      |              |
| Nein  | 0% | 25% | 50% | 75% | 100% | Wert Stimmen |
| Ja  |    |     |     |     |      | 0,00% 0      |
| <div></div>   |    |     |     |     |      |              |

GRD Consulting GmbH, Zeughausgasse 3, Top 16a, Feldkirch, Österreich, info@grd.at

© www.grd-methode.com

## Dokumente

Möchten Sie zu Ihrer Präsentation noch Domekumente zur Verfügung stellen  
(Lebenslauf, Zeugnisse)







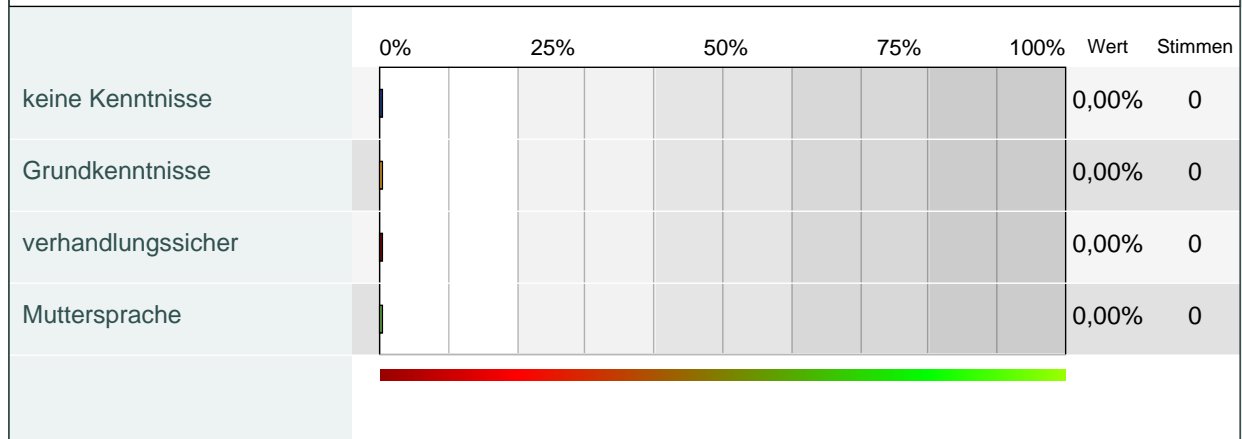
## Fachbereich höchster Ausbildungsabschluss

Fachbereich höchster Ausbildungsabschluss bei Uni- oder FH Abschluss  
(Mehrfachangaben möglich)

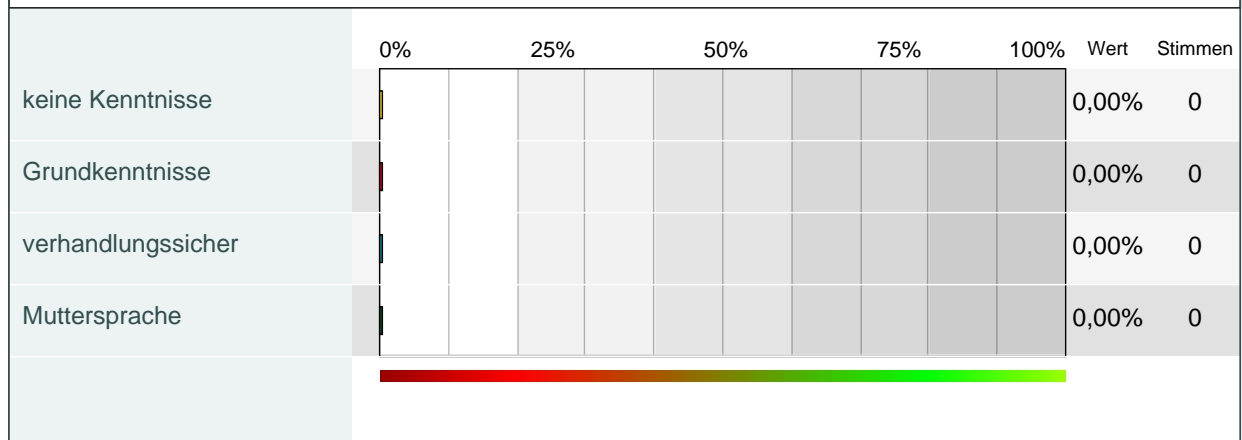
|                           | 0% | 25% | 50% | 75% | 100% | Wert  | Stimmen |
|---------------------------|----|-----|-----|-----|------|-------|---------|
| Agrarwissenschaften       |    |     |     |     |      | 0,00% | 0       |
| Architektur, Bau          |    |     |     |     |      | 0,00% | 0       |
| Biologie                  |    |     |     |     |      | 0,00% | 0       |
| Chemie                    |    |     |     |     |      | 0,00% | 0       |
| Designer                  |    |     |     |     |      | 0,00% | 0       |
| Elektrotechnik            |    |     |     |     |      | 0,00% | 0       |
| Ernährungswissenschaften  |    |     |     |     |      | 0,00% | 0       |
| Geowissenschaften         |    |     |     |     |      | 0,00% | 0       |
| Informatik                |    |     |     |     |      | 0,00% | 0       |
| Ingenieur (sonstige FB)   |    |     |     |     |      | 0,00% | 0       |
| Kunst i.w.S.              |    |     |     |     |      | 0,00% | 0       |
| Kunststofftechnik         |    |     |     |     |      | 0,00% | 0       |
| Literaturwissenschaften   |    |     |     |     |      | 0,00% | 0       |
| Maschinenbau, Anlagenbau  |    |     |     |     |      | 0,00% | 0       |
| Mathematik                |    |     |     |     |      | 0,00% | 0       |
| Medizin, Zahnmedizin      |    |     |     |     |      | 0,00% | 0       |
| Medien / Journalistik     |    |     |     |     |      | 0,00% | 0       |
| Optotechnik               |    |     |     |     |      | 0,00% | 0       |
| Pharmazie                 |    |     |     |     |      | 0,00% | 0       |
| Philosophie, Geschichte   |    |     |     |     |      | 0,00% | 0       |
| Physik                    |    |     |     |     |      | 0,00% | 0       |
| Psychologie               |    |     |     |     |      | 0,00% | 0       |
| Rechtswissenschaften      |    |     |     |     |      | 0,00% | 0       |
| Sozialwissenschaften      |    |     |     |     |      | 0,00% | 0       |
| Sprachen / Linguistik     |    |     |     |     |      | 0,00% | 0       |
| Sport                     |    |     |     |     |      | 0,00% | 0       |
| Tiermedizin               |    |     |     |     |      | 0,00% | 0       |
| Wirtschaftswissenschaften |    |     |     |     |      | 0,00% | 0       |
| Sonstige                  |    |     |     |     |      | 0,00% | 0       |

## Sprachkenntnisse in Deutsch, Englisch, Französisch, Spanisch

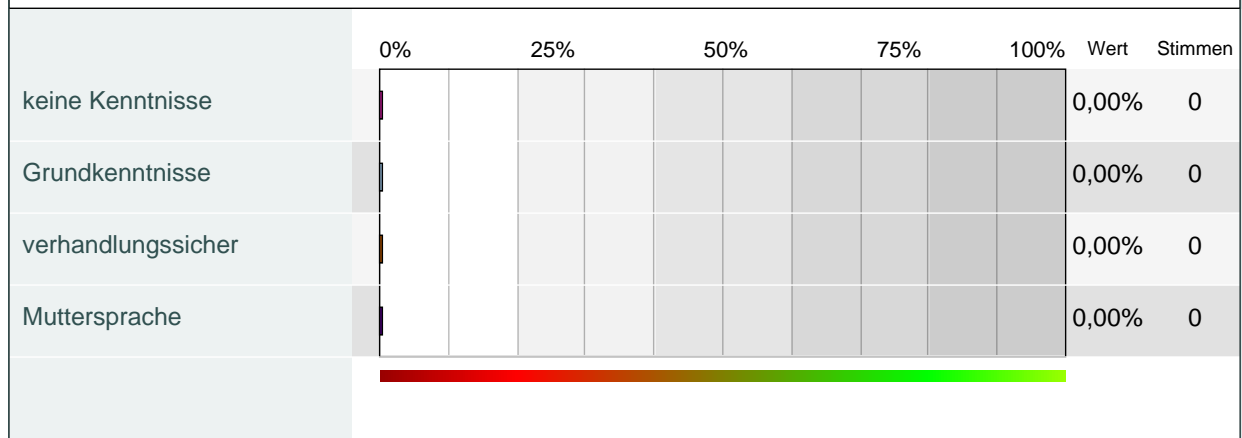
### Deutsch



### Englisch



### Französisch



### Spanisch



| Sprachkenntnisse  |                        |     |     |     |      |       |        |  |  |
|-------------------|------------------------|-----|-----|-----|------|-------|--------|--|--|
| Arabisch          |                        |     |     |     |      |       |        |  |  |
| keine Kenntnisse  | 0%                     | 25% | 50% | 75% | 100% | Wert  | Stimme |  |  |
| Grundkenntnisse   |                        |     |     |     |      | 0.00% | 0      |  |  |
| verhandlungsfähig |                        |     |     |     |      | 0.00% | 0      |  |  |
| Muttersprache     |                        |     |     |     |      | 0.00% | 0      |  |  |
|                   | <div><div></div></div> |     |     |     |      |       |        |  |  |
| Chinesisch        |                        |     |     |     |      |       |        |  |  |
| keine Kenntnisse  | 0%                     | 25% | 50% | 75% | 100% | Wert  | Stimme |  |  |
| Grundkenntnisse   |                        |     |     |     |      | 0.00% | 0      |  |  |
| verhandlungsfähig |                        |     |     |     |      | 0.00% | 0      |  |  |
| Muttersprache     |                        |     |     |     |      | 0.00% | 0      |  |  |
|                   | <div><div></div></div> |     |     |     |      |       |        |  |  |
| Dänisch           |                        |     |     |     |      |       |        |  |  |
| keine Kenntnisse  | 0%                     | 25% | 50% | 75% | 100% | Wert  | Stimme |  |  |
| Grundkenntnisse   |                        |     |     |     |      | 0.00% | 0      |  |  |
| verhandlungsfähig |                        |     |     |     |      | 0.00% | 0      |  |  |
| Muttersprache     |                        |     |     |     |      | 0.00% | 0      |  |  |
|                   | <div><div></div></div> |     |     |     |      |       |        |  |  |
| Italienisch       |                        |     |     |     |      |       |        |  |  |
| keine Kenntnisse  | 0%                     | 25% | 50% | 75% | 100% | Wert  | Stimme |  |  |
| Grundkenntnisse   |                        |     |     |     |      | 0.00% | 0      |  |  |
| verhandlungsfähig |                        |     |     |     |      | 0.00% | 0      |  |  |
| Muttersprache     |                        |     |     |     |      | 0.00% | 0      |  |  |
|                   | <div><div></div></div> |     |     |     |      |       |        |  |  |
| Japanisch         |                        |     |     |     |      |       |        |  |  |
| keine Kenntnisse  | 0%                     | 25% | 50% | 75% | 100% | Wert  | Stimme |  |  |
| Grundkenntnisse   |                        |     |     |     |      | 0.00% | 0      |  |  |
| verhandlungsfähig |                        |     |     |     |      | 0.00% | 0      |  |  |
| Muttersprache     |                        |     |     |     |      | 0.00% | 0      |  |  |
|                   | <div><div></div></div> |     |     |     |      |       |        |  |  |
| Niederländisch    |                        |     |     |     |      |       |        |  |  |
| keine Kenntnisse  | 0%                     | 25% | 50% | 75% | 100% | Wert  | Stimme |  |  |
| Grundkenntnisse   |                        |     |     |     |      | 0.00% | 0      |  |  |
| verhandlungsfähig |                        |     |     |     |      | 0.00% | 0      |  |  |
| Muttersprache     |                        |     |     |     |      | 0.00% | 0      |  |  |
|                   | <div><div></div></div> |     |     |     |      |       |        |  |  |
| Norwegisch        |                        |     |     |     |      |       |        |  |  |
| keine Kenntnisse  | 0%                     | 25% | 50% | 75% | 100% | Wert  | Stimme |  |  |
| Grundkenntnisse   |                        |     |     |     |      | 0.00% | 0      |  |  |
| verhandlungsfähig |                        |     |     |     |      | 0.00% | 0      |  |  |
| Muttersprache     |                        |     |     |     |      | 0.00% | 0      |  |  |
|                   | <div><div></div></div> |     |     |     |      |       |        |  |  |
| Polnisch          |                        |     |     |     |      |       |        |  |  |
| keine Kenntnisse  | 0%                     | 25% | 50% | 75% | 100% | Wert  | Stimme |  |  |
| Grundkenntnisse   |                        |     |     |     |      | 0.00% | 0      |  |  |
| verhandlungsfähig |                        |     |     |     |      | 0.00% | 0      |  |  |
| Muttersprache     |                        |     |     |     |      | 0.00% | 0      |  |  |
|                   | <div><div></div></div> |     |     |     |      |       |        |  |  |
| Portugiesisch     |                        |     |     |     |      |       |        |  |  |
| keine Kenntnisse  | 0%                     | 25% | 50% | 75% | 100% | Wert  | Stimme |  |  |
| Grundkenntnisse   |                        |     |     |     |      | 0.00% | 0      |  |  |
| verhandlungsfähig |                        |     |     |     |      | 0.00% | 0      |  |  |
| Muttersprache     |                        |     |     |     |      | 0.00% | 0      |  |  |
|                   | <div><div></div></div> |     |     |     |      |       |        |  |  |
| Russisch          |                        |     |     |     |      |       |        |  |  |
| keine Kenntnisse  | 0%                     | 25% | 50% | 75% | 100% | Wert  | Stimme |  |  |
| Grundkenntnisse   |                        |     |     |     |      | 0.00% | 0      |  |  |
| verhandlungsfähig |                        |     |     |     |      | 0.00% | 0      |  |  |
| Muttersprache     |                        |     |     |     |      | 0.00% | 0      |  |  |
|                   | <div><div></div></div> |     |     |     |      |       |        |  |  |
| Schwedisch        |                        |     |     |     |      |       |        |  |  |
| keine Kenntnisse  | 0%                     | 25% | 50% | 75% | 100% | Wert  | Stimme |  |  |
| Grundkenntnisse   |                        |     |     |     |      | 0.00% | 0      |  |  |
| verhandlungsfähig |                        |     |     |     |      | 0.00% | 0      |  |  |
| Muttersprache     |                        |     |     |     |      | 0.00% | 0      |  |  |
|                   | <div><div></div></div> |     |     |     |      |       |        |  |  |
| Slowakisch        |                        |     |     |     |      |       |        |  |  |
| keine Kenntnisse  | 0%                     | 25% | 50% | 75% | 100% | Wert  | Stimme |  |  |
| Grundkenntnisse   |                        |     |     |     |      | 0.00% | 0      |  |  |
| verhandlungsfähig |                        |     |     |     |      | 0.00% | 0      |  |  |
| Muttersprache     |                        |     |     |     |      | 0.00% | 0      |  |  |
|                   | <div><div></div></div> |     |     |     |      |       |        |  |  |
| Spanisch          |                        |     |     |     |      |       |        |  |  |
| keine Kenntnisse  | 0%                     | 25% | 50% | 75% | 100% | Wert  | Stimme |  |  |
| Grundkenntnisse   |                        |     |     |     |      | 0.00% | 0      |  |  |
| verhandlungsfähig |                        |     |     |     |      | 0.00% | 0      |  |  |
| Muttersprache     |                        |     |     |     |      | 0.00% | 0      |  |  |
|                   | <div><div></div></div> |     |     |     |      |       |        |  |  |
| Türkisch          |                        |     |     |     |      |       |        |  |  |
| keine Kenntnisse  | 0%                     | 25% | 50% | 75% | 100% | Wert  | Stimme |  |  |
| Grundkenntnisse   |                        |     |     |     |      | 0.00% | 0      |  |  |
| verhandlungsfähig |                        |     |     |     |      | 0.00% | 0      |  |  |
| Muttersprache     |                        |     |     |     |      | 0.00% | 0      |  |  |
|                   | <div><div></div></div> |     |     |     |      |       |        |  |  |
| Ungarisch         |                        |     |     |     |      |       |        |  |  |
| keine Kenntnisse  | 0%                     | 25% | 50% | 75% | 100% | Wert  | Stimme |  |  |
| Grundkenntnisse   |                        |     |     |     |      | 0.00% | 0      |  |  |
| verhandlungsfähig |                        |     |     |     |      | 0.00% | 0      |  |  |
| Muttersprache     |                        |     |     |     |      | 0.00% | 0      |  |  |
|                   | <div><div></div></div> |     |     |     |      |       |        |  |  |

2023/06/06/06:00:00



| Bevorzugte Nation / bevorzugtes Einsatzgebiet |    |     |     |     |      |              |
|---|----|-----|-----|-----|------|--------------|
| Wunschland - Nation                           |    |     |     |     |      |              |
|   | 0% | 25% | 50% | 75% | 100% | Wert Stimmen |
| Deutschland                                   |    |     |     |     |      | 0,00% 0      |
| andere  |    |     |     |     |      | 0,00% 0      |

| Bevorzugtes Einsatzgebiet in Deutschland / Bundesländer? |    |     |     |     |      |              |
|--|----|-----|-----|-----|------|--------------|
|  | 0% | 25% | 50% | 75% | 100% | Wert Stimmen |
| Baden-Württemberg  |    |     |     |     |      | 0,00% 0      |
| Bayern   |    |     |     |     |      | 0,00% 0      |
| Berlin   |    |     |     |     |      | 0,00% 0      |
| Brandenburg  |    |     |     |     |      | 0,00% 0      |
| Bremen   |    |     |     |     |      | 0,00% 0      |
| Hamburg  |    |     |     |     |      | 0,00% 0      |
| Heessen  |    |     |     |     |      | 0,00% 0      |
| Mecklenburg-Vorpommern                                   |    |     |     |     |      | 0,00% 0      |
| Niedersachsen  |    |     |     |     |      | 0,00% 0      |
| Nordrhein-Westfalen                                      |    |     |     |     |      | 0,00% 0      |
| Rheinland-Pfalz  |    |     |     |     |      | 0,00% 0      |
| Saarland   |    |     |     |     |      | 0,00% 0      |
| Sachsen  |    |     |     |     |      | 0,00% 0      |
| Sachsen-Anhalt   |    |     |     |     |      | 0,00% 0      |
| Schleswig-Holstein                                       |    |     |     |     |      | 0,00% 0      |
| Thüringen  |    |     |     |     |      | 0,00% 0      |

| Wunschland - Österreich |    |     |     |     |      |              |
|-------------------------|----|-----|-----|-----|------|--------------|
|                         | 0% | 25% | 50% | 75% | 100% | Wert Stimmen |
| Burgenland              |    |     |     |     |      | 0,00% 0      |
| Tirol                   |    |     |     |     |      | 0,00% 0      |
| Kärnten                 |    |     |     |     |      | 0,00% 0      |
| Niederösterreich        |    |     |     |     |      | 0,00% 0      |
| Oberösterreich          |    |     |     |     |      | 0,00% 0      |
| Salzburg                |    |     |     |     |      | 0,00% 0      |
| Steiermark              |    |     |     |     |      | 0,00% 0      |
| Vorarlberg              |    |     |     |     |      | 0,00% 0      |
| Wien                    |    |     |     |     |      | 0,00% 0      |

| Wunschland - Schweiz |    |     |     |     |      |              |
|----------------------|----|-----|-----|-----|------|--------------|
|                      | 0% | 25% | 50% | 75% | 100% | Wert Stimmen |
| Aarau                |    |     |     |     |      | 0,00% 0      |
| Alt Dorf             |    |     |     |     |      | 0,00% 0      |
| Appenzell            |    |     |     |     |      | 0,00% 0      |
| Basel                |    |     |     |     |      | 0,00% 0      |
| Bellinzona           |    |     |     |     |      | 0,00% 0      |
| Bern                 |    |     |     |     |      | 0,00% 0      |
| Chur                 |    |     |     |     |      | 0,00% 0      |
| Delémont             |    |     |     |     |      | 0,00% 0      |
| Frauenfeld           |    |     |     |     |      | 0,00% 0      |
| Freiburg             |    |     |     |     |      | 0,00% 0      |
| Genf                 |    |     |     |     |      | 0,00% 0      |
| Glarus               |    |     |     |     |      | 0,00% 0      |
| Hertau               |    |     |     |     |      | 0,00% 0      |
| Lausanne             |    |     |     |     |      | 0,00% 0      |
| Liestal              |    |     |     |     |      | 0,00% 0      |
| Luzern               |    |     |     |     |      | 0,00% 0      |
| Neuenburg            |    |     |     |     |      | 0,00% 0      |
| Samen                |    |     |     |     |      | 0,00% 0      |
| Schaffhausen         |    |     |     |     |      | 0,00% 0      |
| Solothurn            |    |     |     |     |      | 0,00% 0      |
| Schwyz               |    |     |     |     |      | 0,00% 0      |
| St. Gallen           |    |     |     |     |      | 0,00% 0      |
| Stans                |    |     |     |     |      | 0,00% 0      |
| Sitten               |    |     |     |     |      | 0,00% 0      |
| Zug                  |    |     |     |     |      | 0,00% 0      |
| Zürich               |    |     |     |     |      | 0,00% 0      |


| Wenn nicht A,D,CH, welches andere Land, welche andere Nation? |    |     |     |     |      |              |
|---|----|-----|-----|-----|------|--------------|
|   | 0% | 25% | 50% | 75% | 100% | Wert Stimmen |
| Belgien   |    |     |     |     |      | 0,00% 0      |
| Dänemark  |    |     |     |     |      | 0,00% 0      |
| Finnland  |    |     |     |     |      | 0,00% 0      |
| Frankreich  |    |     |     |     |      | 0,00% 0      |
| Italien außerhalb Südtirols                                   |    |     |     |     |      | 0,00% 0      |
| Italien (Südtirol)  |    |     |     |     |      | 0,00% 0      |
| Liechtenstein   |    |     |     |     |      | 0,00% 0      |
| Luxemburg   |    |     |     |     |      | 0,00% 0      |
| Niederlande   |    |     |     |     |      | 0,00% 0      |
| Norwegen  |    |     |     |     |      | 0,00% 0      |
| Polen   |    |     |     |     |      | 0,00% 0      |
| Slowakei  |    |     |     |     |      | 0,00% 0      |
| Schweden  |    |     |     |     |      | 0,00% 0      |
| Tschechien  |    |     |     |     |      | 0,00% 0      |
| Türkei  |    |     |     |     |      | 0,00% 0      |
| Restliches Europa   |    |     |     |     |      | 0,00% 0      |
| Asiatischer Raum  |    |     |     |     |      | 0,00% 0      |
| Naher Osten   |    |     |     |     |      | 0,00% 0      |
| Nordamerikanischer Raum                                       |    |     |     |     |      | 0,00% 0      |
| Nordafrikanischer Raum  |    |     |     |     |      | 0,00% 0      |
| Südafrikanischer Raum   |    |     |     |     |      | 0,00% 0      |
| Südamerikanischer Raum  |    |     |     |     |      | 0,00% 0      |
| sonstige  |    |     |     |     |      | 0,00% 0      |

## Wichtigkeit von Maximen privater Lebensgestaltung

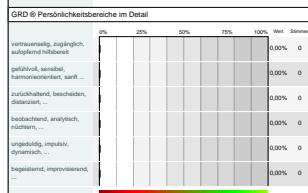
Wie wichtig sind für Sie folgende Merkmale bei Ihrer zukünftigen **p r i v a t e n** Lebensgestaltung?




## Wie wichtig sind für Sie folgende Merkmale bei Ihrer zukünftigen beruflichen Lebensgestaltung?

|  | 0%   | 25% | 50% | 75% | 100% | Wert  | Stimmen |
|--|--|-----|-----|-----|------|-------|---------|
| Sicherer Arbeitsplatz                    |  |     |     |     |      | 0,00% | 0       |
| Sozialleistungen des Arbeitgebers        |  |     |     |     |      | 0,00% | 0       |
| innerbetriebliche Aus- und Weiterbildung |  |     |     |     |      | 0,00% | 0       |
| teamorientierte Vorgesetzte              |  |     |     |     |      | 0,00% | 0       |
| flache Hierarchie                        |  |     |     |     |      | 0,00% | 0       |
| selbständiges Arbeiten                   |  |     |     |     |      | 0,00% | 0       |
| Gutes Betriebsklima                      |  |     |     |     |      | 0,00% | 0       |
| gute Verdienstmöglichkeiten              |  |     |     |     |      | 0,00% | 0       |
| gute Aufstiegsmöglichkeiten              |  |     |     |     |      | 0,00% | 0       |
| flexible Arbeitszeit                     |  |     |     |     |      | 0,00% | 0       |
|  |  |     |     |     |      |       |         |

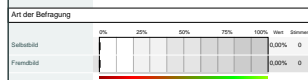
## GRD © Persönlichkeitsbild



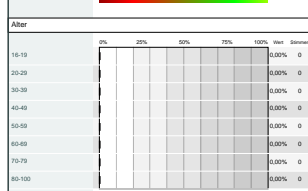
GRD © Personalschulungsstelle im Ostarr.



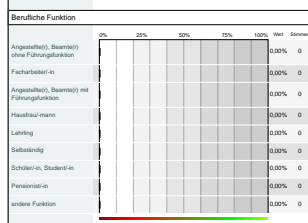
|             |
|-------------|
| Flüssigkeit |
|             |



|            |
|------------|
| Stammdaten |
|------------|



## Berufliche Ausbildung



## GRD ® Persönlichkeitsbild



## GRD ® Persönlichkeitsbereiche im Detail





| Stammdaten |                        |     |     |     |      |       |         |  |
|------------|------------------------|-----|-----|-----|------|-------|---------|--|
| Geschlecht |                        |     |     |     |      |       |         |  |
|            | 0%                     | 25% | 50% | 75% | 100% | Wert  | Stimmen |  |
| männlich   | <div><div></div></div> |     |     |     |      | 0,00% | 0       |  |
| weiblich   | <div><div></div></div> |     |     |     |      | 0,00% | 0       |  |
|            | <div></div>            |     |     |     |      |       |         |  |

| Alter  |                        |     |     |     |      |       |         |  |
|--------|------------------------|-----|-----|-----|------|-------|---------|--|
|        | 0%                     | 25% | 50% | 75% | 100% | Wert  | Stimmen |  |
| 16-19  | <div><div></div></div> |     |     |     |      | 0,00% | 0       |  |
| 20-29  | <div><div></div></div> |     |     |     |      | 0,00% | 0       |  |
| 30-39  | <div><div></div></div> |     |     |     |      | 0,00% | 0       |  |
| 40-49  | <div><div></div></div> |     |     |     |      | 0,00% | 0       |  |
| 50-59  | <div><div></div></div> |     |     |     |      | 0,00% | 0       |  |
| 60-69  | <div><div></div></div> |     |     |     |      | 0,00% | 0       |  |
| 70-79  | <div><div></div></div> |     |     |     |      | 0,00% | 0       |  |
| 80-100 | <div><div></div></div> |     |     |     |      | 0,00% | 0       |  |
|        | <div></div>            |     |     |     |      |       |         |  |

| Berufliche Ausbildung                 |                        |     |     |     |      |       |         |  |
|---------------------------------------|------------------------|-----|-----|-----|------|-------|---------|--|
|                                       | 0%                     | 25% | 50% | 75% | 100% | Wert  | Stimmen |  |
| Grundschule / Volksschule             | <div><div></div></div> |     |     |     |      | 0,00% | 0       |  |
| Lehre oder gleichwertige Ausbildung   | <div><div></div></div> |     |     |     |      | 0,00% | 0       |  |
| Berufsakademie (HAK, HTL, etc.)       | <div><div></div></div> |     |     |     |      | 0,00% | 0       |  |
| Abitur / Matura                       | <div><div></div></div> |     |     |     |      | 0,00% | 0       |  |
| Universität / Fachhochschule /MBA u.ä | <div><div></div></div> |     |     |     |      | 0,00% | 0       |  |
| Sonstige Ausbildung                   | <div><div></div></div> |     |     |     |      | 0,00% | 0       |  |
| ohne Schulabschluss                   | <div><div></div></div> |     |     |     |      | 0,00% | 0       |  |
|                                       | <div></div>            |     |     |     |      |       |         |  |

| Berufliche Funktion                             |                        |     |     |     |      |       |         |  |
|---|------------------------|-----|-----|-----|------|-------|---------|--|
|   | 0%                     | 25% | 50% | 75% | 100% | Wert  | Stimmen |  |
| Angestellte(r), Beamte(r) ohne Führungsfunktion | <div><div></div></div> |     |     |     |      | 0,00% | 0       |  |
| Facharbeiter/-in                                | <div><div></div></div> |     |     |     |      | 0,00% | 0       |  |
| Angestellte(r), Beamte(r) mit Führungsfunktion  | <div><div></div></div> |     |     |     |      | 0,00% | 0       |  |
| Hausfrau/-mann                                  | <div><div></div></div> |     |     |     |      | 0,00% | 0       |  |
| Lehrling  | <div><div></div></div> |     |     |     |      | 0,00% | 0       |  |
| Selbständig                                     | <div><div></div></div> |     |     |     |      | 0,00% | 0       |  |
| Schüler/-in, Student/-in                        | <div><div></div></div> |     |     |     |      | 0,00% | 0       |  |
| Pensionist/-in                                  | <div><div></div></div> |     |     |     |      | 0,00% | 0       |  |
| andere Funktion                                 | <div><div></div></div> |     |     |     |      | 0,00% | 0       |  |
|   | <div></div>            |     |     |     |      |       |         |  |