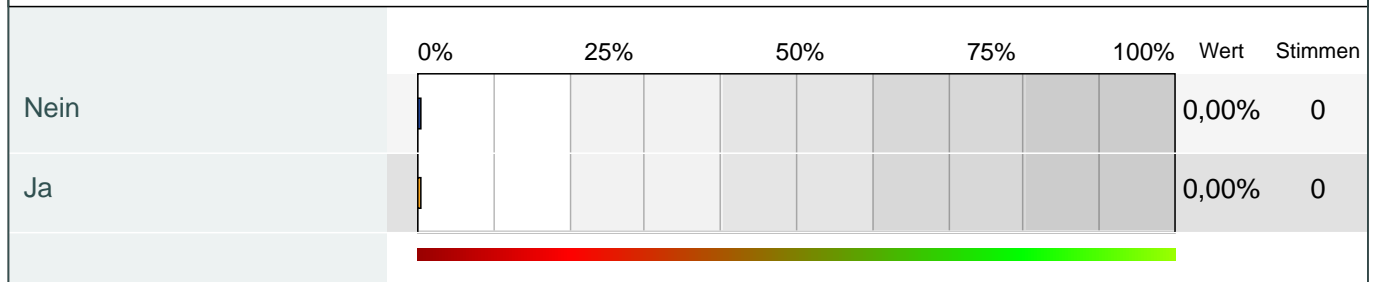


Einverständniserklärung

Einverständnis zur Weiterleitung der persönlichen Daten



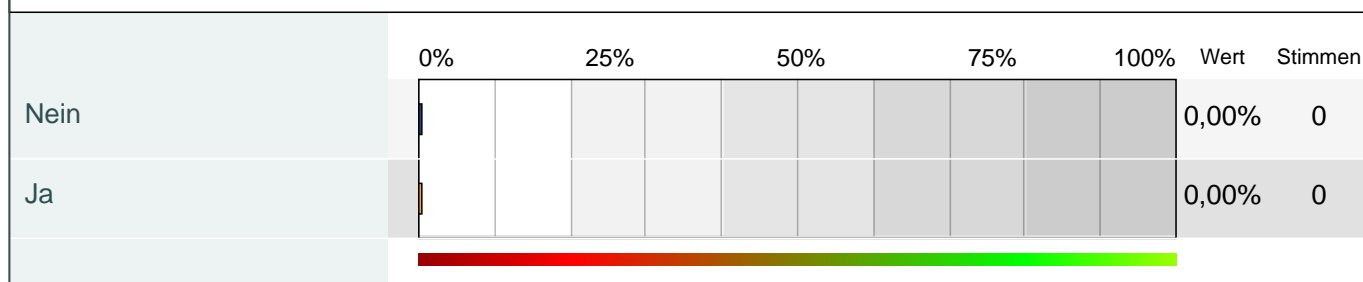
Stammdaten						
Geschlecht						
männlich	0%	25%	50%	75%	100%	Wert Stimmen
weiblich						0,00% 0
<div></div>						
Jahrgang						
1948 und älter	0%	25%	50%	75%	100%	Wert Stimmen
1949						0,00% 0
1950						0,00% 0
1951						0,00% 0
1952						0,00% 0
1953						0,00% 0
1954						0,00% 0
1955						0,00% 0
1956						0,00% 0
1957						0,00% 0
1958						0,00% 0
1959						0,00% 0
1960						0,00% 0
1961						0,00% 0
1962						0,00% 0
1963						0,00% 0
1964						0,00% 0
1965						0,00% 0
1966						0,00% 0
1967						0,00% 0
1968						0,00% 0
1969						0,00% 0
1970						0,00% 0
1971						0,00% 0
1972						0,00% 0
1973						0,00% 0
1974						0,00% 0
1975						0,00% 0
1976						0,00% 0
1977						0,00% 0
1978						0,00% 0
1979						0,00% 0
1980						0,00% 0
1981						0,00% 0
1982						0,00% 0
1983						0,00% 0
1984						0,00% 0
1985						0,00% 0
1986						0,00% 0
1987						0,00% 0
1988						0,00% 0
1989						0,00% 0
1990						0,00% 0
1991						0,00% 0
1992						0,00% 0
1993						0,00% 0
<div></div>						
Staatsangehörigkeit						
Belgien	0%	25%	50%	75%	100%	Wert Stimmen
Dänemark						0,00% 0
Deutschland						0,00% 0
Frankreich						0,00% 0
Italien						0,00% 0
Luxemburg						0,00% 0
Niederlande						0,00% 0
Österreich						0,00% 0
Schweiz						0,00% 0
Türkei						0,00% 0
Aus einem anderen EU Land						0,00% 0
Aus restlichem Europa						0,00% 0
sonstige Staatsangehörigkeit						0,00% 0
<div></div>						
Dokumente						
Möchten Sie zu Ihrer Präsentation noch Dokumente zur Verfügung stellen (Lebenslauf, Zeugnisse)						
Nein	0%	25%	50%	75%	100%	Wert Stimmen
Ja						0,00% 0
<div></div>						

GRD Consulting GmbH, Zeughausgasse 3, Top 16a, Feldkirch, Österreich, info@grd.at

© www.grd-methode.com

Dokumente

Möchten Sie zu Ihrer Präsentation noch Domekumente zur Verfügung stellen
(Lebenslauf, Zeugnisse)



[illegible]

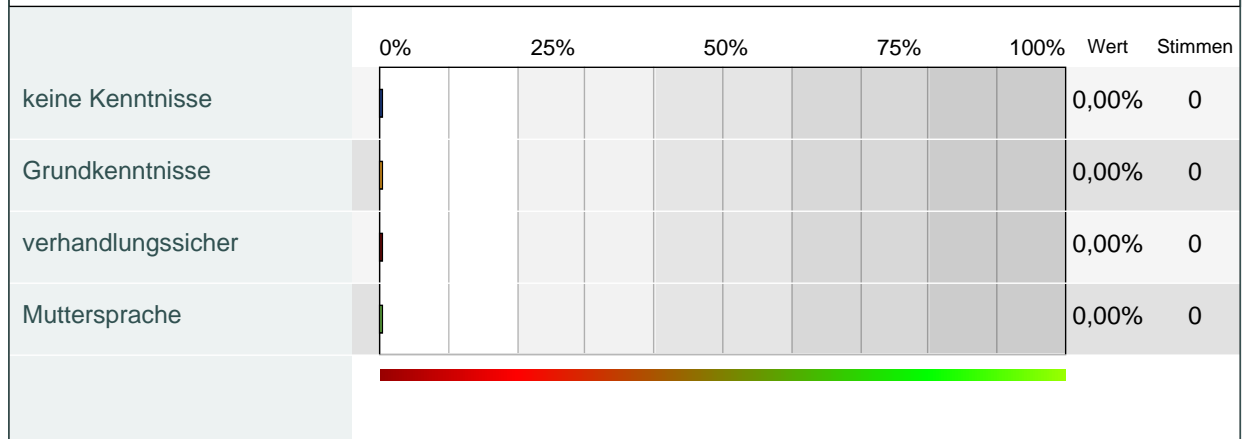
Fachbereich höchster Ausbildungsabschluss

Fachbereich höchster Ausbildungsabschluss bei Uni- oder FH Abschluss
(Mehrfachangaben möglich)

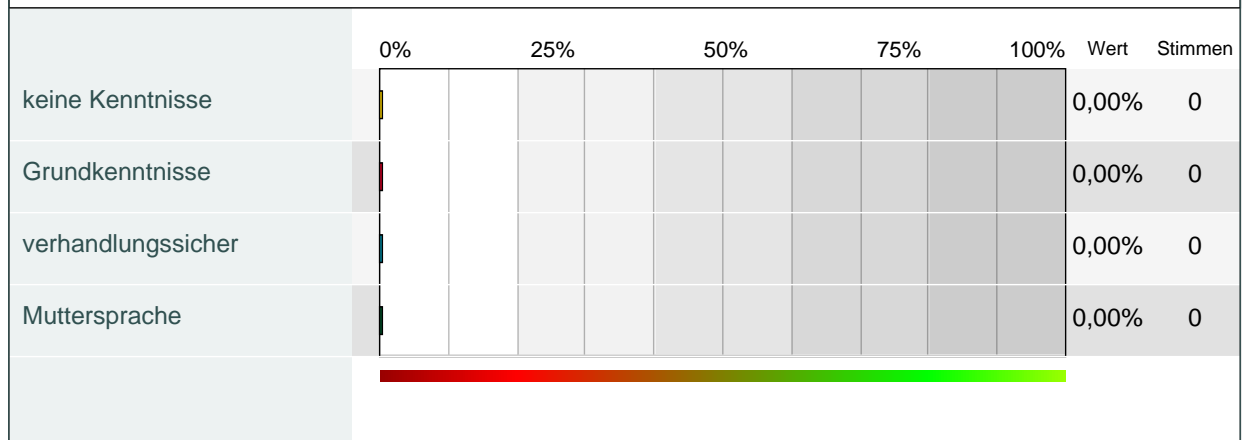
	0%	25%	50%	75%	100%	Wert	Stimmen
Agrarwissenschaften						0,00%	0
Architektur, Bau						0,00%	0
Biologie						0,00%	0
Chemie						0,00%	0
Designer						0,00%	0
Elektrotechnik						0,00%	0
Ernährungswissenschaften						0,00%	0
Geowissenschaften						0,00%	0
Informatik						0,00%	0
Ingenieur (sonstige FB)						0,00%	0
Kunst i.w.S.						0,00%	0
Kunststofftechnik						0,00%	0
Literaturwissenschaften						0,00%	0
Maschinenbau, Anlagenbau						0,00%	0
Mathematik						0,00%	0
Medizin, Zahnmedizin						0,00%	0
Medien / Journalistik						0,00%	0
Optotechnik						0,00%	0
Pharmazie						0,00%	0
Philosophie, Geschichte						0,00%	0
Physik						0,00%	0
Psychologie						0,00%	0
Rechtswissenschaften						0,00%	0
Sozialwissenschaften						0,00%	0
Sprachen / Linguistik						0,00%	0
Sport						0,00%	0
Tiermedizin						0,00%	0
Wirtschaftswissenschaften						0,00%	0
Sonstige						0,00%	0

Sprachkenntnisse in Deutsch, Englisch, Französisch, Spanisch

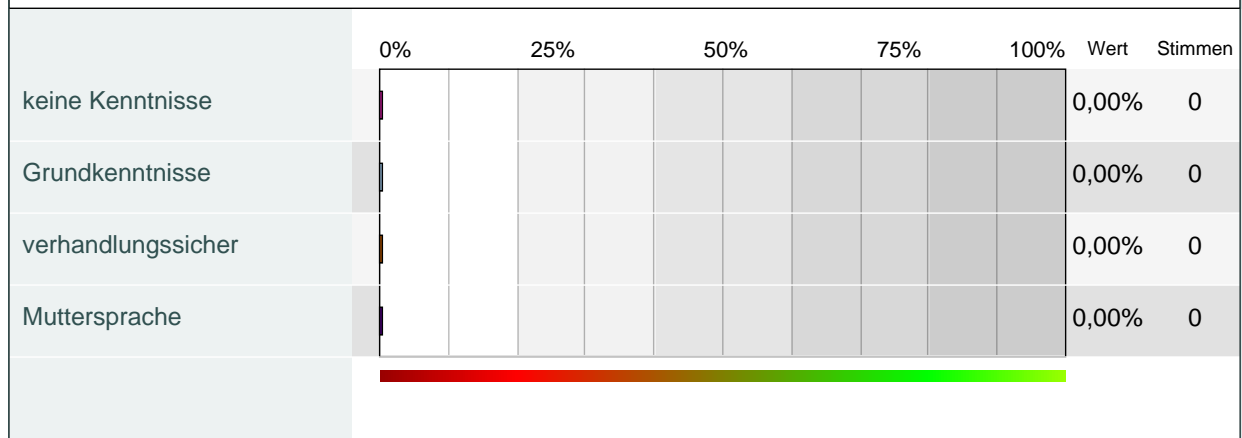
Deutsch



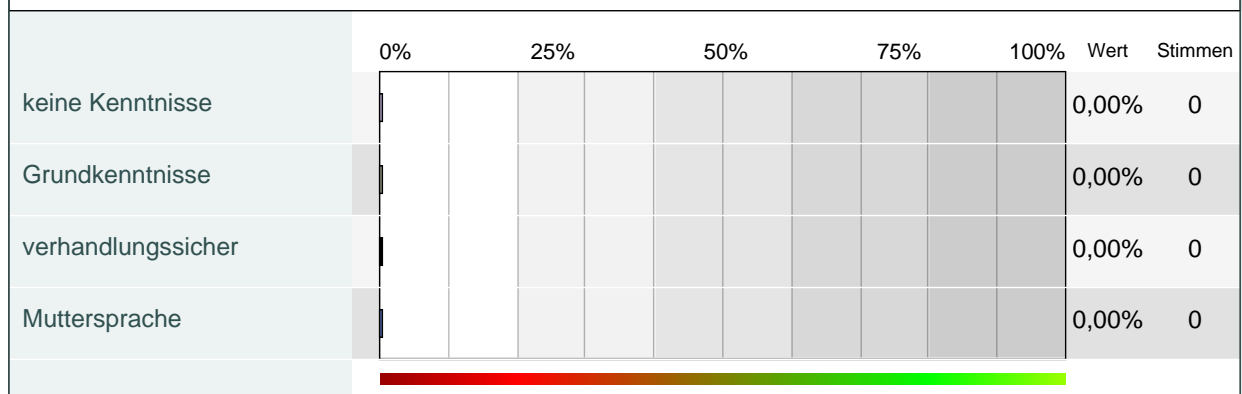
Englisch



Französisch



Spanisch



Sprachkenntnisse									
Arabisch									
keine Kenntnisse	0%	25%	50%	75%	100%	Wert	Stimmen		
Grundkenntnisse						0,00%	0		
verhandlungsfähig						0,00%	0		
Muttersprache						0,00%	0		
	<div><div></div></div>								
Chinesisch									
keine Kenntnisse	0%	25%	50%	75%	100%	Wert	Stimmen		
Grundkenntnisse						0,00%	0		
verhandlungsfähig						0,00%	0		
Muttersprache						0,00%	0		
	<div><div></div></div>								
Dänisch									
keine Kenntnisse	0%	25%	50%	75%	100%	Wert	Stimmen		
Grundkenntnisse						0,00%	0		
verhandlungsfähig						0,00%	0		
Muttersprache						0,00%	0		
	<div><div></div></div>								
Italienisch									
keine Kenntnisse	0%	25%	50%	75%	100%	Wert	Stimmen		
Grundkenntnisse						0,00%	0		
verhandlungsfähig						0,00%	0		
Muttersprache						0,00%	0		
	<div><div></div></div>								
Japanisch									
keine Kenntnisse	0%	25%	50%	75%	100%	Wert	Stimmen		
Grundkenntnisse						0,00%	0		
verhandlungsfähig						0,00%	0		
Muttersprache						0,00%	0		
	<div><div></div></div>								
Niederländisch									
keine Kenntnisse	0%	25%	50%	75%	100%	Wert	Stimmen		
Grundkenntnisse						0,00%	0		
verhandlungsfähig						0,00%	0		
Muttersprache						0,00%	0		
	<div><div></div></div>								
Norwegisch									
keine Kenntnisse	0%	25%	50%	75%	100%	Wert	Stimmen		
Grundkenntnisse						0,00%	0		
verhandlungsfähig						0,00%	0		
Muttersprache						0,00%	0		
	<div><div></div></div>								
Polnisch									
keine Kenntnisse	0%	25%	50%	75%	100%	Wert	Stimmen		
Grundkenntnisse						0,00%	0		
verhandlungsfähig						0,00%	0		
Muttersprache						0,00%	0		
	<div><div></div></div>								
Portugiesisch									
keine Kenntnisse	0%	25%	50%	75%	100%	Wert	Stimmen		
Grundkenntnisse						0,00%	0		
verhandlungsfähig						0,00%	0		
Muttersprache						0,00%	0		
	<div><div></div></div>								
Russisch									
keine Kenntnisse	0%	25%	50%	75%	100%	Wert	Stimmen		
Grundkenntnisse						0,00%	0		
verhandlungsfähig						0,00%	0		
Muttersprache						0,00%	0		
	<div><div></div></div>								
Schwedisch									
keine Kenntnisse	0%	25%	50%	75%	100%	Wert	Stimmen		
Grundkenntnisse						0,00%	0		
verhandlungsfähig						0,00%	0		
Muttersprache						0,00%	0		
	<div><div></div></div>								
Slowakisch									
keine Kenntnisse	0%	25%	50%	75%	100%	Wert	Stimmen		
Grundkenntnisse						0,00%	0		
verhandlungsfähig						0,00%	0		
Muttersprache						0,00%	0		
	<div><div></div></div>								
Spanisch									
keine Kenntnisse	0%	25%	50%	75%	100%	Wert	Stimmen		
Grundkenntnisse						0,00%	0		
verhandlungsfähig						0,00%	0		
Muttersprache						0,00%	0		
	<div><div></div></div>								
Türkisch									
keine Kenntnisse	0%	25%	50%	75%	100%	Wert	Stimmen		
Grundkenntnisse						0,00%	0		
verhandlungsfähig						0,00%	0		
Muttersprache						0,00%	0		
	<div><div></div></div>								
Ungarisch									
keine Kenntnisse	0%	25%	50%	75%	100%	Wert	Stimmen		
Grundkenntnisse						0,00%	0		
verhandlungsfähig						0,00%	0		
Muttersprache						0,00%	0		
	<div><div></div></div>								

2023 Eurobarometer, 8. Welle, 2013, 2014, 2015, 2016, 2017, 2018, 2019, 2020, 2021, 2022, 2023

Bevorzugte Nation / bevorzugtes Einsatzgebiet						
Wunschland - Nation						
	0%	25%	50%	75%	100%	Wert Stimmen
Deutschland						0,00% 0
andere						0,00% 0

Bevorzugtes Einsatzgebiet in Deutschland / Bundesländer?						
	0%	25%	50%	75%	100%	Wert Stimmen
Baden-Württemberg						0,00% 0
Bayern						0,00% 0
Berlin						0,00% 0
Brandenburg						0,00% 0
Bremen						0,00% 0
Hamburg						0,00% 0
Hessen						0,00% 0
Mecklenburg-Vorpommern						0,00% 0
Niedersachsen						0,00% 0
Nordrhein-Westfalen						0,00% 0
Rheinland-Pfalz						0,00% 0
Saarland						0,00% 0
Sachsen						0,00% 0
Sachsen-Anhalt						0,00% 0
Schleswig-Holstein						0,00% 0
Thüringen						0,00% 0

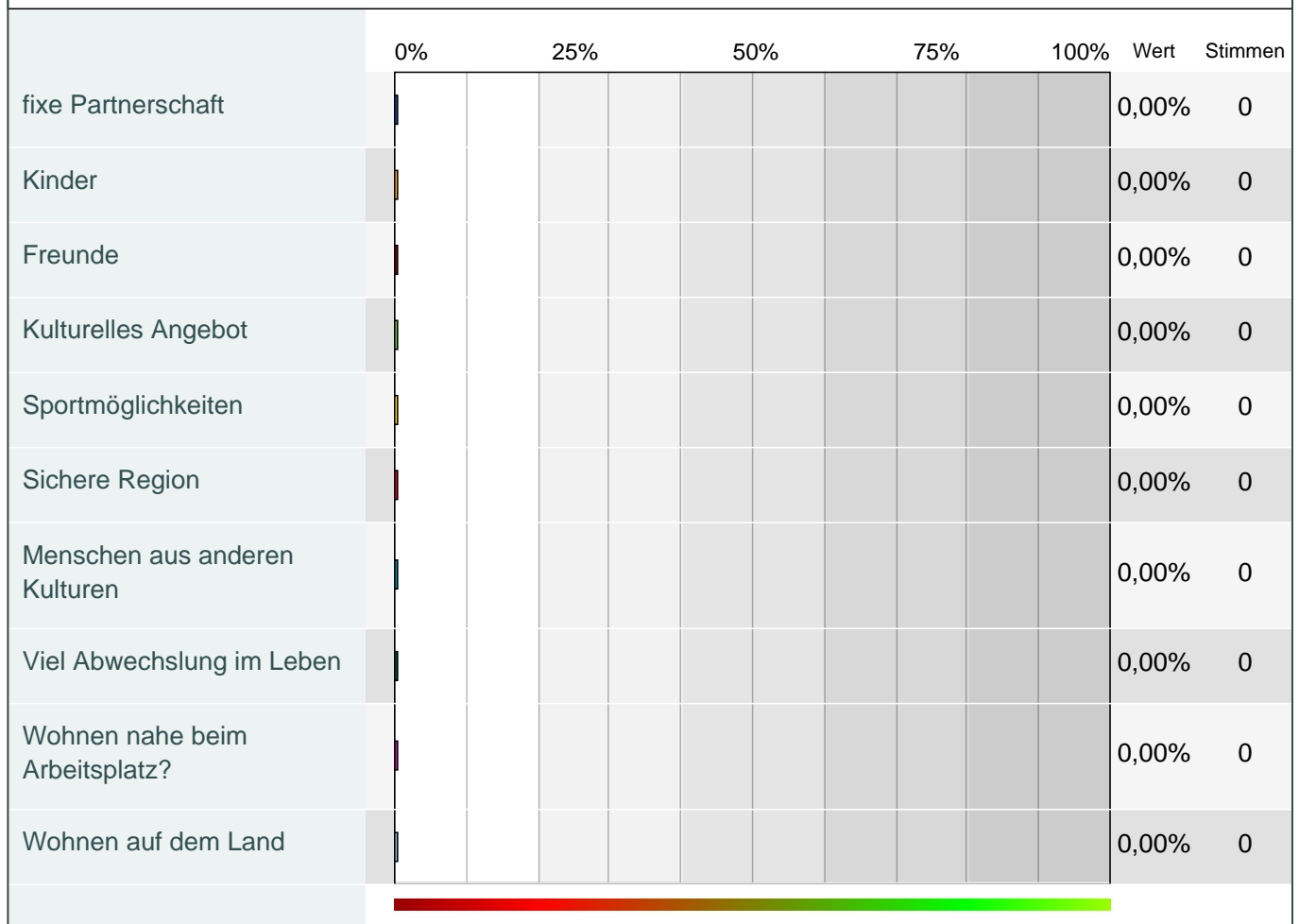
Wunschland - Österreich						
	0%	25%	50%	75%	100%	Wert Stimmen
Burgenland						0,00% 0
Tirol						0,00% 0
Kärnten						0,00% 0
Niederösterreich						0,00% 0
Oberösterreich						0,00% 0
Salzburg						0,00% 0
Steiermark						0,00% 0
Vorarlberg						0,00% 0
Wien						0,00% 0

Wunschland - Schweiz						
	0%	25%	50%	75%	100%	Wert Stimmen
Aarau						0,00% 0
Alt Dorf						0,00% 0
Appenzell						0,00% 0
Basel						0,00% 0
Bellinzona						0,00% 0
Bern						0,00% 0
Chur						0,00% 0
Delémont						0,00% 0
Frauenfeld						0,00% 0
Freiburg						0,00% 0
Genf						0,00% 0
Glarus						0,00% 0
Hertau						0,00% 0
Lausanne						0,00% 0
Liestal						0,00% 0
Luzern						0,00% 0
Neuenburg						0,00% 0
Samen						0,00% 0
Schaffhausen						0,00% 0
Solothurn						0,00% 0
Schweyz						0,00% 0
St. Gallen						0,00% 0
Stans						0,00% 0
Sitten						0,00% 0
Zug						0,00% 0
Zürich						0,00% 0

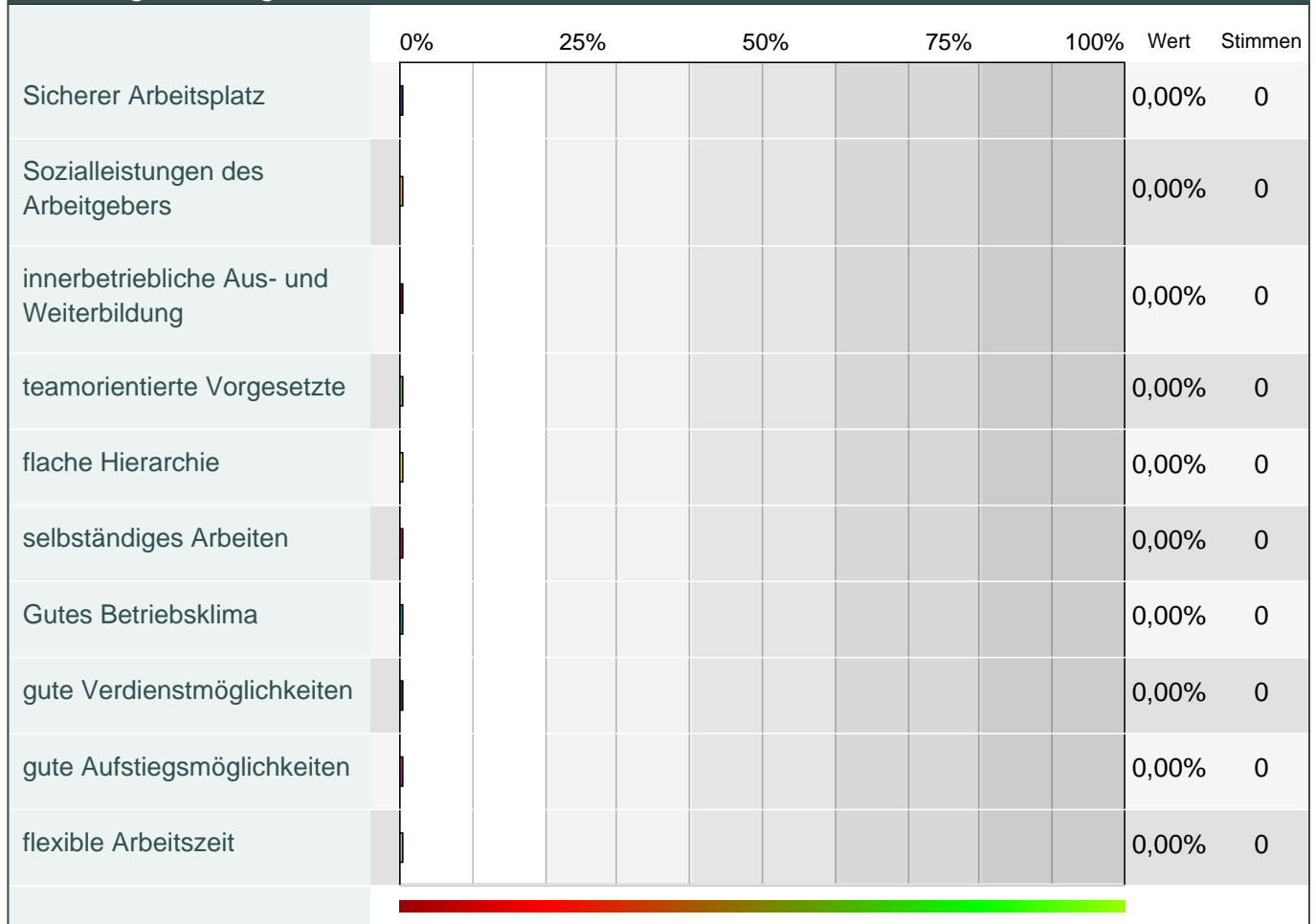
Wenn nicht A,D,CH, welches andere Land, welche andere Nation?						
	0%	25%	50%	75%	100%	Wert Stimmen
Belgien						0,00% 0
Dänemark						0,00% 0
Finnland						0,00% 0
Frankreich						0,00% 0
Italien außerhalb Südtirols						0,00% 0
Italien (Südtirol)						0,00% 0
Liechtenstein						0,00% 0
Luxemburg						0,00% 0
Niederlande						0,00% 0
Norwegen						0,00% 0
Polen						0,00% 0
Slowakei						0,00% 0
Schweden						0,00% 0
Tschechien						0,00% 0
Türkei						0,00% 0
Restliches Europa						0,00% 0
Asiatischer Raum						0,00% 0
Naher Osten						0,00% 0
Nordamerikanischer Raum						0,00% 0
Nordafrikanischer Raum						0,00% 0
Südafrikanischer Raum						0,00% 0
Südamerikanischer Raum						0,00% 0
sonstige						0,00% 0

Wichtigkeit von Maximen privater Lebensgestaltung

Wie wichtig sind für Sie folgende Merkmale bei Ihrer zukünftigen **p r i v a t e n** Lebensgestaltung?



Wie wichtig sind für Sie folgende Merkmale bei Ihrer zukünftigen beruflichen Lebensgestaltung?



GRD 6 Persönlichkeitsbereiche

0%

25%

50%

75%

100%

Wert

Skizze

G-Typ: harmonisierorientiert, sensibel, intuitiv

0,00%

0

A-Typ: strukturiert, sachorientiert, eher abstrakt

0,00%

0

D-Typ: dynamisch, gesprächig, konvergierend

0,00%

0

GRD 6 Persönlichkeitsbereiche im Detail

0%

25%

50%

75%

100%

Wert

Skizze

vertrauensfähig, zugänglich, aufgeworfene Hilfsbereitschaft

0,00%

0

gelächelt, sensibel, harmonisierorientiert, warm ...

0,00%

0

Anspruchsbewusst, bescheiden, distanziert ...

0,00%

0

Sachverstand, analytisch, abstrakt ...

0,00%

0

ungeduldig, impulsiv, dynamisch ...

0,00%

0

begeisternd, impressionierend, ...

0,00%

0

Einzelne Fragen

0%

25%

50%

75%

100%

Wert

Skizze

Kontakttheorie

0,00%

0

Hilfsbereitschaft

0,00%

0

Kommunikation

0,00%

0

Gedächtnis

0,00%

0

Gedächtnis sensibel zeigen

0,00%

0

Körpersprache

0,00%

0

Ausdrucksweise als Bedürfnis nach Harmonie

0,00%

0

Menschenkenntnis

0,00%

0

Neigung zur Zurückhaltung

0,00%

0

Insider Körpersprache

0,00%

0

Zuhören und Beobachten

0,00%

0

knappes Argumentieren

0,00%

0

Auf Existenz bedacht

0,00%

0

Ironie

0,00%

0

unpersönliche Körpersprache

0,00%

0

Rückgang bei Erregung

0,00%

0

Begeisterung

0,00%

0

Impulsivität

0,00%

0

Führerrolle

0,00%

0

Gleich zur Sache kommen

0,00%

0

Fakten zählen

0,00%

0

Aktivität und Ruhefähigkeit

0,00%

0

Emotionaler, spontane direkte Reaktion

0,00%

0

schlafte, körperliche Körpersprache

0,00%

0

Profiltypen

0%

25%

50%

75%

100%

Wert

Skizze

Der Konstruktivist - GRD Typ 1

0,00%

0

Der Flexible - GRD Typ 2

0,00%

0

Der Analytiker - GRD Typ 3

0,00%

0

Der Intuitive - GRD Typ 4

0,00%

0

Der Überlegene - GRD Typ 5

0,00%

0

Der Teamplayer - GRD Typ 6

0,00%

0

Der Erfolgsorientierte - GRD Typ 7

0,00%

0

Der Abwesende - GRD Typ 8

0,00%

0

Der Gestalter - GRD Typ 9

0,00%

0

Der Überzeuger - GRD Typ 10

0,00%

0

Der Harmonisierorientierte - GRD Typ 11

0,00%

0

Der Dominante - GRD Typ 12

0,00%

0

Der Planer - GRD Typ 13

0,00%

0

Art der Befragung

0%

25%

50%

75%

100%

Wert

Skizze

Selbstbild

0,00%

0

Fremdbild

0,00%

0

Stammdaten

0%

25%

50%

75%

100%

Wert

Skizze

Geschlecht

0,00%

0

männlich

0,00%

0

weiblich

0,00%

0

Alter

0%

25%

50%

75%

100%

Wert

Skizze

16-19

0,00%

0

20-29

0,00%

0

30-39

0,00%

0

40-49

0,00%

0

50-59

0,00%

0

60-69

0,00%

0

70-79

0,00%

0

80-100

0,00%

0

Berufliche Ausbildung

0%

25%

50%

75%

100%

Wert

Skizze

Grundschulze / Volkshochschule

0,00%

0

Leitende oder gleichwertige Ausbildung

0,00%

0

Berufsausbildung (HAK, HTL, etc.)

0,00%

0

Absch / Matura

0,00%

0

universitäre / Fachhochschulreife Matura u.ä.

0,00%

0

Sonstige Ausbildung

0,00%

0

ohne Schulabschluss

0,00%

0

Berufliche Funktion

0%

25%

50%

75%

100%

Wert

Skizze

Angestellter(in), Beamt(in) ohne Führungsfunktion

0,00%

0

Facharbeiter(in)

0,00%

0

Angestellter(in), Beamt(in) mit Führungsfunktion

0,00%

0

Hauptkraftmann

0,00%

0

Selbständig

0,00%

0

Schüler(in), Student(in)

0,00%

0

Pensionist(in)

0,00%

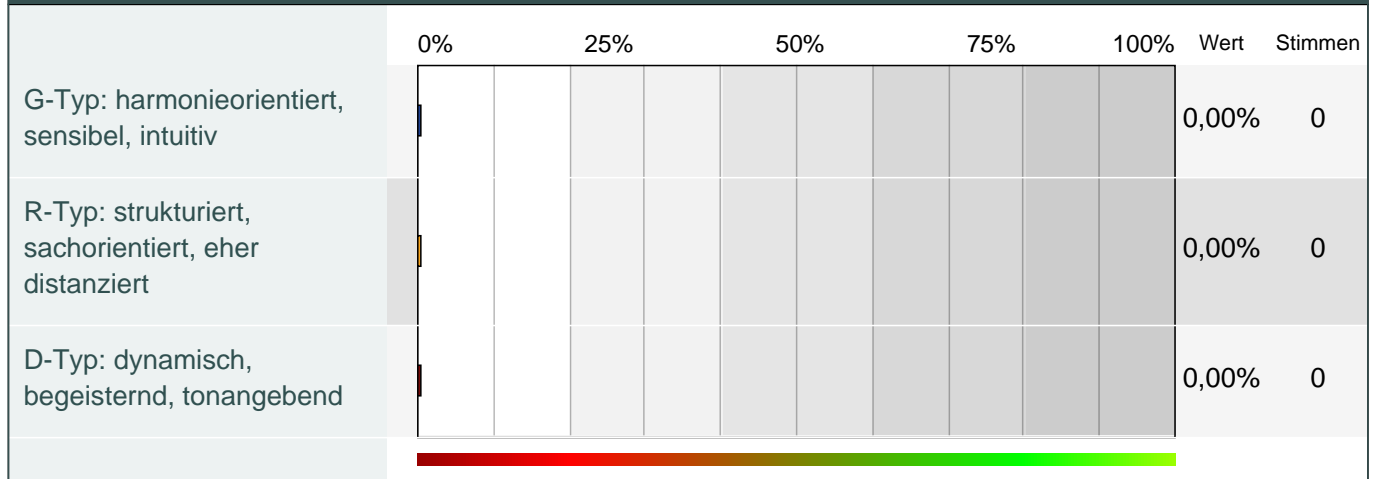
0

andere Funktion

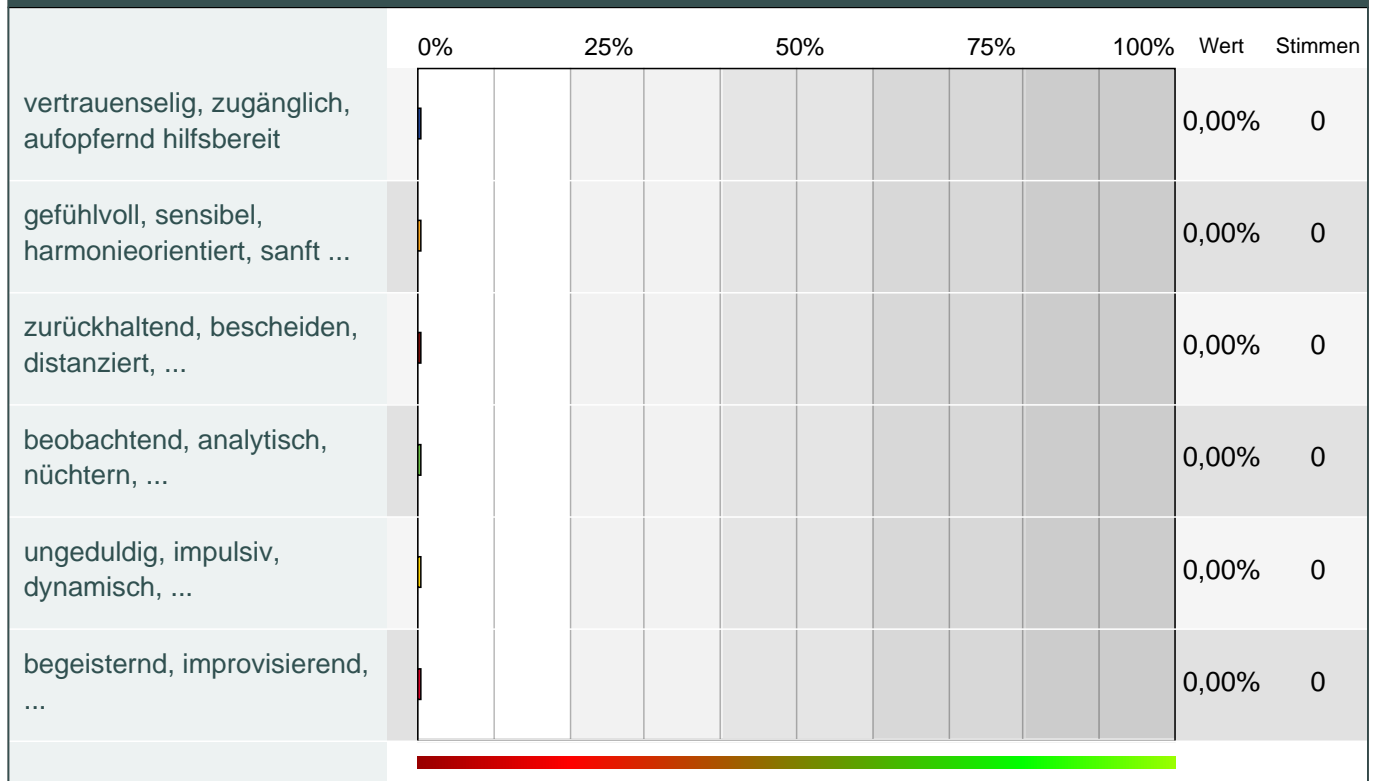
0,00%

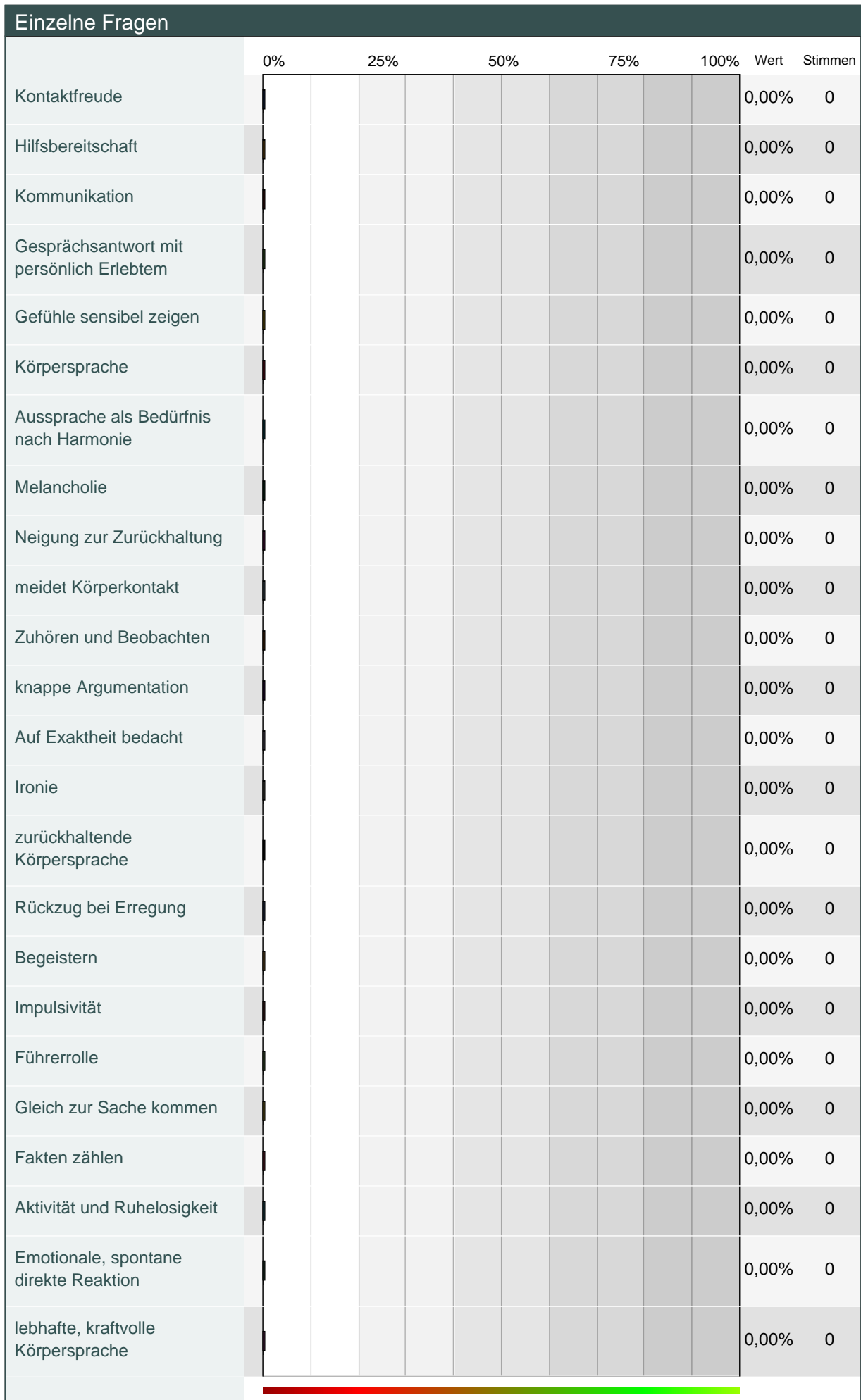
0

GRD ® Persönlichkeitsbild



GRD ® Persönlichkeitsbereiche im Detail





Stammdaten								
Geschlecht								
	0%	25%	50%	75%	100%	Wert	Stimmen	
männlich	<div><div></div></div>					0,00%	0	
weiblich	<div><div></div></div>					0,00%	0	
	<div></div>							

Alter								
	0%	25%	50%	75%	100%	Wert	Stimmen	
16-19	<div><div></div></div>					0,00%	0	
20-29	<div><div></div></div>					0,00%	0	
30-39	<div><div></div></div>					0,00%	0	
40-49	<div><div></div></div>					0,00%	0	
50-59	<div><div></div></div>					0,00%	0	
60-69	<div><div></div></div>					0,00%	0	
70-79	<div><div></div></div>					0,00%	0	
80-100	<div><div></div></div>					0,00%	0	
	<div></div>							

Berufliche Ausbildung								
	0%	25%	50%	75%	100%	Wert	Stimmen	
Grundschule / Volksschule	<div><div></div></div>					0,00%	0	
Lehre oder gleichwertige Ausbildung	<div><div></div></div>					0,00%	0	
Berufsakademie (HAK, HTL, etc.)	<div><div></div></div>					0,00%	0	
Abitur / Matura	<div><div></div></div>					0,00%	0	
Universität / Fachhochschule /MBA u.ä	<div><div></div></div>					0,00%	0	
Sonstige Ausbildung	<div><div></div></div>					0,00%	0	
ohne Schulabschluss	<div><div></div></div>					0,00%	0	
	<div></div>							

Berufliche Funktion								
	0%	25%	50%	75%	100%	Wert	Stimmen	
Angestellte(r), Beamte(r) ohne Führungsfunktion	<div><div></div></div>					0,00%	0	
Facharbeiter/-in	<div><div></div></div>					0,00%	0	
Angestellte(r), Beamte(r) mit Führungsfunktion	<div><div></div></div>					0,00%	0	
Hausfrau/-mann	<div><div></div></div>					0,00%	0	
Lehrling	<div><div></div></div>					0,00%	0	
Selbständig	<div><div></div></div>					0,00%	0	
Schüler/-in, Student/-in	<div><div></div></div>					0,00%	0	
Pensionist/-in	<div><div></div></div>					0,00%	0	
andere Funktion	<div><div></div></div>					0,00%	0	
	<div></div>							