

Einverständniserklärung

Einverständnis zur Weiterleitung der persönlichen Daten



Stammdaten						
Geschlecht						
männlich	0%	25%	50%	75%	100%	Wert Stimmen
weiblich						0,00% 0
<div></div>						
Jahrgang						
1948 und älter	0%	25%	50%	75%	100%	Wert Stimmen
1949						0,00% 0
1950						0,00% 0
1951						0,00% 0
1952						0,00% 0
1953						0,00% 0
1954						0,00% 0
1955						0,00% 0
1956						0,00% 0
1957						0,00% 0
1958						0,00% 0
1959						0,00% 0
1960						0,00% 0
1961						0,00% 0
1962						0,00% 0
1963						0,00% 0
1964						0,00% 0
1965						0,00% 0
1966						0,00% 0
1967						0,00% 0
1968						0,00% 0
1969						0,00% 0
1970						0,00% 0
1971						0,00% 0
1972						0,00% 0
1973						0,00% 0
1974						0,00% 0
1975						0,00% 0
1976						0,00% 0
1977						0,00% 0
1978						0,00% 0
1979						0,00% 0
1980						0,00% 0
1981						0,00% 0
1982						0,00% 0
1983						0,00% 0
1984						0,00% 0
1985						0,00% 0
1986						0,00% 0
1987						0,00% 0
1988						0,00% 0
1989						0,00% 0
1990						0,00% 0
1991						0,00% 0
1992						0,00% 0
1993						0,00% 0
<div></div>						
Staatsangehörigkeit						
Belgien	0%	25%	50%	75%	100%	Wert Stimmen
Dänemark						0,00% 0
Deutschland						0,00% 0
Frankreich						0,00% 0
Italien						0,00% 0
Luxemburg						0,00% 0
Niederlande						0,00% 0
Österreich						0,00% 0
Schweiz						0,00% 0
Türkei						0,00% 0
Aus einem anderen EU Land						0,00% 0
Aus restlichem Europa						0,00% 0
sonstige Staatsangehörigkeit						0,00% 0
<div></div>						
Dokumente						
Möchten Sie zu Ihrer Präsentation noch Domeumente zur Verfügung stellen (Lebenslauf, Zeugnisse)						
Nein	0%	25%	50%	75%	100%	Wert Stimmen
Ja						0,00% 0
<div></div>						

GRD Consulting GmbH, Zeughausgasse 3, Top 16a, Feldkirch, Österreich, info@grd.at

© www.grd-methode.com

Dokumente

Möchten Sie zu Ihrer Präsentation noch Domekumente zur Verfügung stellen
(Lebenslauf, Zeugnisse)



[illegible]

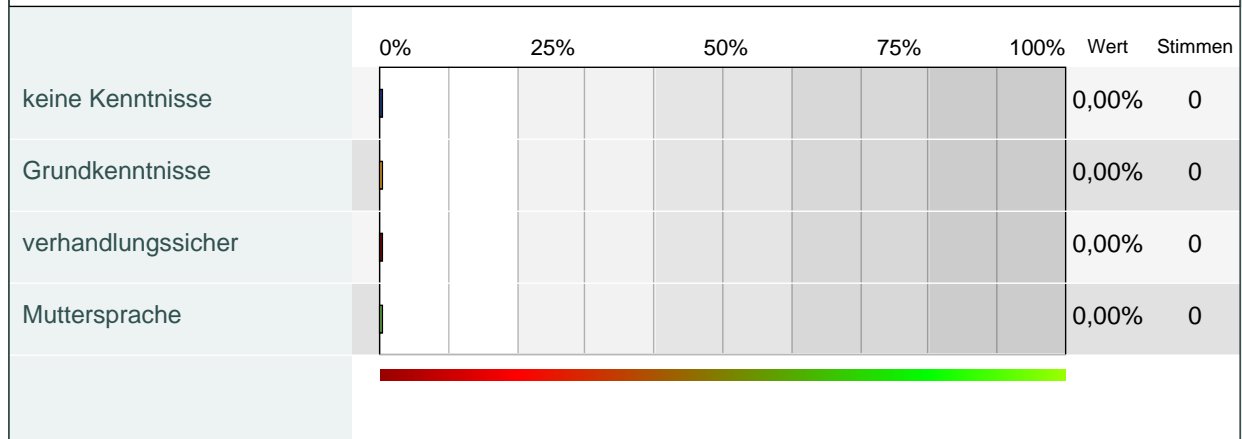
Fachbereich höchster Ausbildungsabschluss

Fachbereich höchster Ausbildungsabschluss bei Uni- oder FH Abschluss
(Mehrfachangaben möglich)

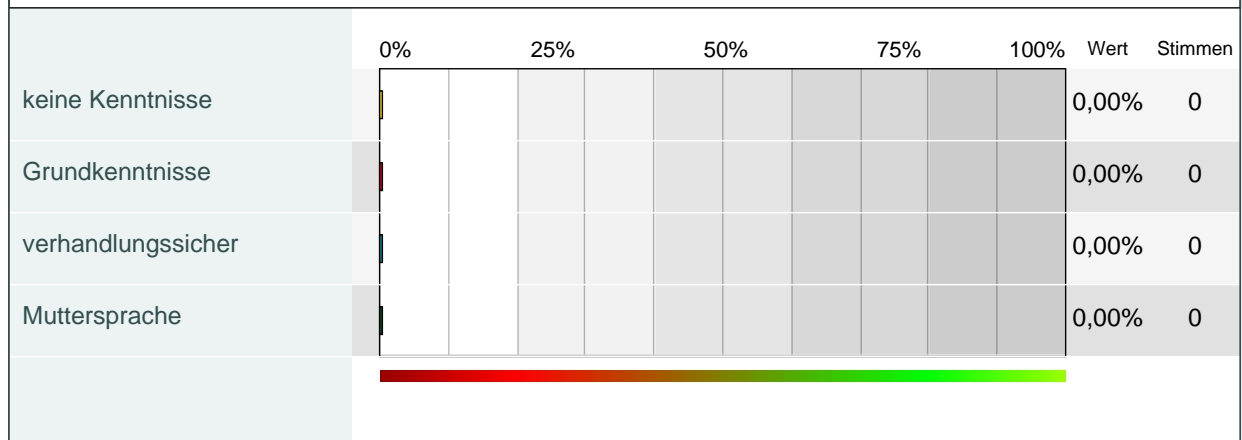
	0%	25%	50%	75%	100%	Wert	Stimmen
Agrarwissenschaften						0,00%	0
Architektur, Bau						0,00%	0
Biologie						0,00%	0
Chemie						0,00%	0
Designer						0,00%	0
Elektrotechnik						0,00%	0
Ernährungswissenschaften						0,00%	0
Geowissenschaften						0,00%	0
Informatik						0,00%	0
Ingenieur (sonstige FB)						0,00%	0
Kunst i.w.S.						0,00%	0
Kunststofftechnik						0,00%	0
Literaturwissenschaften						0,00%	0
Maschinenbau, Anlagenbau						0,00%	0
Mathematik						0,00%	0
Medizin, Zahnmedizin						0,00%	0
Medien / Journalistik						0,00%	0
Optotechnik						0,00%	0
Pharmazie						0,00%	0
Philosophie, Geschichte						0,00%	0
Physik						0,00%	0
Psychologie						0,00%	0
Rechtswissenschaften						0,00%	0
Sozialwissenschaften						0,00%	0
Sprachen / Linguistik						0,00%	0
Sport						0,00%	0
Tiermedizin						0,00%	0
Wirtschaftswissenschaften						0,00%	0
Sonstige						0,00%	0

Sprachkenntnisse in Deutsch, Englisch, Französisch, Spanisch

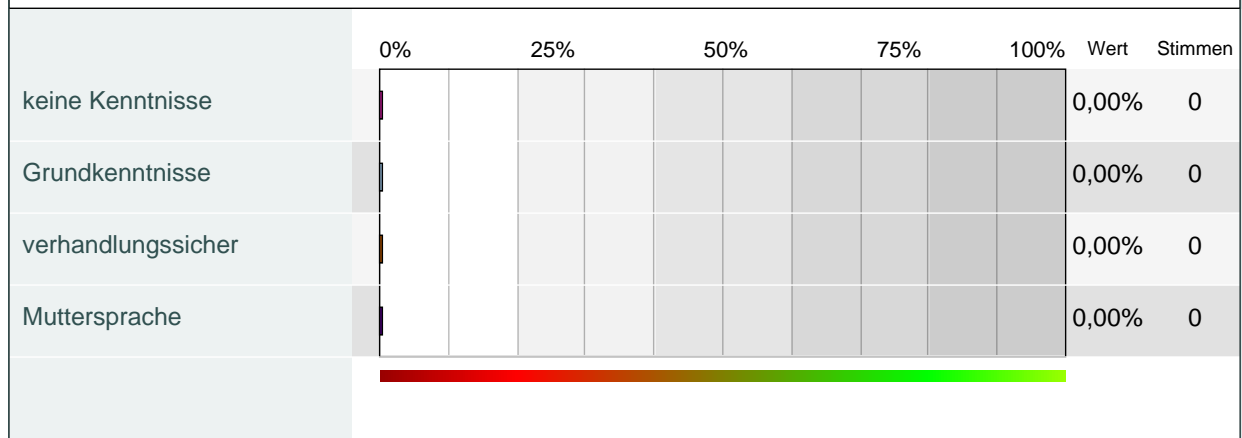
Deutsch



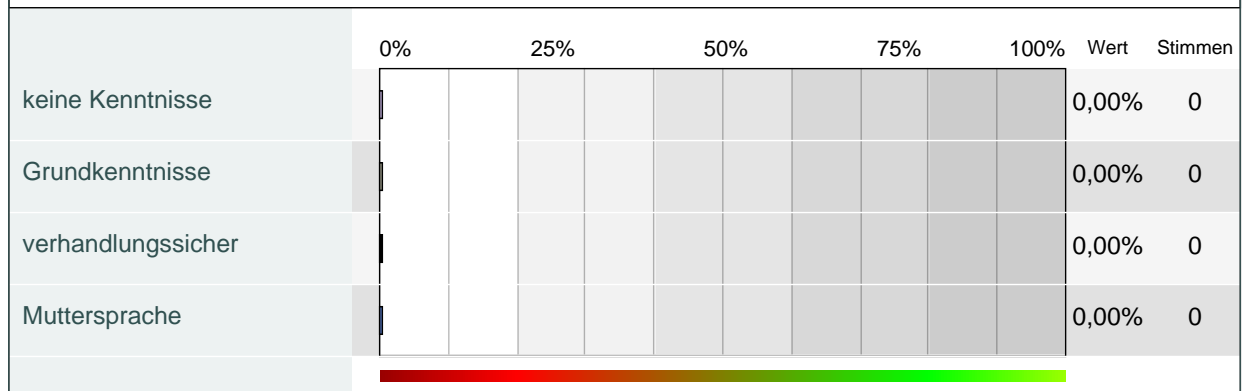
Englisch



Französisch



Spanisch



Sprachkenntnisse									
Arabisch									
keine Kenntnisse	0%	25%	50%	75%	100%	Wert	Stimmen		
keine Kenntnisse						0.00%	0		
Grundkenntnisse						0.00%	0		
verhandlungsfähig						0.00%	0		
Muttersprache						0.00%	0		
Chinesisch									
keine Kenntnisse	0%	25%	50%	75%	100%	Wert	Stimmen		
keine Kenntnisse						0.00%	0		
Grundkenntnisse						0.00%	0		
verhandlungsfähig						0.00%	0		
Muttersprache						0.00%	0		
Dänisch									
keine Kenntnisse	0%	25%	50%	75%	100%	Wert	Stimmen		
keine Kenntnisse						0.00%	0		
Grundkenntnisse						0.00%	0		
verhandlungsfähig						0.00%	0		
Muttersprache						0.00%	0		
Italienisch									
keine Kenntnisse	0%	25%	50%	75%	100%	Wert	Stimmen		
keine Kenntnisse						0.00%	0		
Grundkenntnisse						0.00%	0		
verhandlungsfähig						0.00%	0		
Muttersprache						0.00%	0		
Japanisch									
keine Kenntnisse	0%	25%	50%	75%	100%	Wert	Stimmen		
keine Kenntnisse						0.00%	0		
Grundkenntnisse						0.00%	0		
verhandlungsfähig						0.00%	0		
Muttersprache						0.00%	0		
Niederländisch									
keine Kenntnisse	0%	25%	50%	75%	100%	Wert	Stimmen		
keine Kenntnisse						0.00%	0		
Grundkenntnisse						0.00%	0		
verhandlungsfähig						0.00%	0		
Muttersprache						0.00%	0		
Norwegisch									
keine Kenntnisse	0%	25%	50%	75%	100%	Wert	Stimmen		
keine Kenntnisse						0.00%	0		
Grundkenntnisse						0.00%	0		
verhandlungsfähig						0.00%	0		
Muttersprache						0.00%	0		
Polnisch									
keine Kenntnisse	0%	25%	50%	75%	100%	Wert	Stimmen		
keine Kenntnisse						0.00%	0		
Grundkenntnisse						0.00%	0		
verhandlungsfähig						0.00%	0		
Muttersprache						0.00%	0		
Portugiesisch									
keine Kenntnisse	0%	25%	50%	75%	100%	Wert	Stimmen		
keine Kenntnisse						0.00%	0		
Grundkenntnisse						0.00%	0		
verhandlungsfähig						0.00%	0		
Muttersprache						0.00%	0		
Russisch									
keine Kenntnisse	0%	25%	50%	75%	100%	Wert	Stimmen		
keine Kenntnisse						0.00%	0		
Grundkenntnisse						0.00%	0		
verhandlungsfähig						0.00%	0		
Muttersprache						0.00%	0		
Schwedisch									
keine Kenntnisse	0%	25%	50%	75%	100%	Wert	Stimmen		
keine Kenntnisse						0.00%	0		
Grundkenntnisse						0.00%	0		
verhandlungsfähig						0.00%	0		
Muttersprache						0.00%	0		
Slowakisch									
keine Kenntnisse	0%	25%	50%	75%	100%	Wert	Stimmen		
keine Kenntnisse						0.00%	0		
Grundkenntnisse						0.00%	0		
verhandlungsfähig						0.00%	0		
Muttersprache						0.00%	0		
Spanisch									
keine Kenntnisse	0%	25%	50%	75%	100%	Wert	Stimmen		
keine Kenntnisse						0.00%	0		
Grundkenntnisse						0.00%	0		
verhandlungsfähig						0.00%	0		
Muttersprache						0.00%	0		
Türkisch									
keine Kenntnisse	0%	25%	50%	75%	100%	Wert	Stimmen		
keine Kenntnisse						0.00%	0		
Grundkenntnisse						0.00%	0		
verhandlungsfähig						0.00%	0		
Muttersprache						0.00%	0		
Ungarisch									
keine Kenntnisse	0%	25%	50%	75%	100%	Wert	Stimmen		
keine Kenntnisse						0.00%	0		
Grundkenntnisse						0.00%	0		
verhandlungsfähig						0.00%	0		
Muttersprache						0.00%	0		

Bevorzugte Nation / bevorzugtes Einsatzgebiet						
Wunschland - Nation						
	0%	25%	50%	75%	100%	Wert Stimmen
Deutschland						0,00% 0
andere						0,00% 0

Bevorzugtes Einsatzgebiet in Deutschland / Bundesländer?						
	0%	25%	50%	75%	100%	Wert Stimmen
Baden-Württemberg						0,00% 0
Bayern						0,00% 0
Berlin						0,00% 0
Brandenburg						0,00% 0
Bremen						0,00% 0
Hamburg						0,00% 0
Hessen						0,00% 0
Mecklenburg-Vorpommern						0,00% 0
Niedersachsen						0,00% 0
Nordrhein-Westfalen						0,00% 0
Rheinland-Pfalz						0,00% 0
Saarland						0,00% 0
Sachsen						0,00% 0
Sachsen-Anhalt						0,00% 0
Schleswig-Holstein						0,00% 0
Thüringen						0,00% 0

Wunschland - Österreich						
	0%	25%	50%	75%	100%	Wert Stimmen
Burgenland						0,00% 0
Tirol						0,00% 0
Kärnten						0,00% 0
Niederösterreich						0,00% 0
Oberösterreich						0,00% 0
Salzburg						0,00% 0
Steiermark						0,00% 0
Vorarlberg						0,00% 0
Wien						0,00% 0

Wunschland - Schweiz						
	0%	25%	50%	75%	100%	Wert Stimmen
Aarau						0,00% 0
Alt Dorf						0,00% 0
Appenzell						0,00% 0
Basel						0,00% 0
Bellinzona						0,00% 0
Bern						0,00% 0
Chur						0,00% 0
Déle mont						0,00% 0
Frauenfeld						0,00% 0
Freiburg						0,00% 0
Gené						0,00% 0
Glarus						0,00% 0
Hertau						0,00% 0
Lausanne						0,00% 0
Liestal						0,00% 0
Luzern						0,00% 0
Neuenburg						0,00% 0
Samen						0,00% 0
Schaltheusen						0,00% 0
Solothurn						0,00% 0
Schwyz						0,00% 0
St. Gallen						0,00% 0
Stans						0,00% 0
Sitten						0,00% 0
Zug						0,00% 0
Zürich						0,00% 0

Wenn nicht A.D.CH, welches andere Land, welche andere Nation?						
	0%	25%	50%	75%	100%	Wert Stimmen
Belgien						0,00% 0
Dänemark						0,00% 0
Finnland						0,00% 0
Frankreich						0,00% 0
Italien außerhalb Südtirols						0,00% 0
Italien (Südtirol)						0,00% 0
Liechtenstein						0,00% 0
Luxemburg						0,00% 0
Niederlande						0,00% 0
Norwegen						0,00% 0
Polen						0,00% 0
Slowakei						0,00% 0
Schweden						0,00% 0
Tschechien						0,00% 0
Türkei						0,00% 0
Restliches Europa						0,00% 0
Asiatischer Raum						0,00% 0
Naher Osten						0,00% 0
Nordamerikanischer Raum						0,00% 0
Nordafrikanischer Raum						0,00% 0
Südafrikanischer Raum						0,00% 0
Südamerikanischer Raum						0,00% 0
sonstige						0,00% 0

Wichtigkeit von Maximen privater Lebensgestaltung

Wie wichtig sind für Sie folgende Merkmale bei Ihrer zukünftigen **p r i v a t e n** Lebensgestaltung?



Wie wichtig sind für Sie folgende Merkmale bei Ihrer zukünftigen beruflichen Lebensgestaltung?



GRD® Persönlichkeits-Analyse

GRD® Persönlichkeitsbild

0%

25%

50%

75%

100%

Wert

Skizze

I-Typ harmonisierend, sensibel, intuitiv

0.000%

0

R-Typ strukturiert, sachorientiert, eher abstrakt

0.000%

0

D-Typ dynamisch, begeistert, konzeptionsfähig

0.000%

0

GRD® Persönlichkeitsbereiche im Detail

0%

25%

50%

75%

100%

Wert

Skizze

vertrauensvoll, zugänglich, wohnhaft-hilfsbereit

0.000%

0

geföhrt, sensibel, harmonisierend, sanft ...

0.000%

0

zurückhaltend, bescheiden, distanziert ...

0.000%

0

beobachtend, analytisch, nüchtern, ...

0.000%

0

ungeduldig, impulsiv, dynamisch, ...

0.000%

0

begeistert, unpragmatisch, ...

0.000%

0

Einzelne Fragen

0%

25%

50%

75%

100%

Wert

Skizze

Kontaktfreude

0.000%

0

Hilfsbereitschaft

0.000%

0

Kommunikation

0.000%

0

Gesprächspartner mit persönlich Einleben

0.000%

0

Geföhle sensibel zeigen

0.000%

0

Körpersprache

0.000%

0

Aussprache als Bedürfnis nach Harmonie

0.000%

0

Melancholie

0.000%

0

Neigung zur Zurückhaltung

0.000%

0

meidet Körperkontakt

0.000%

0

Zuhören und Beobachten

0.000%

0

knapp Argumentieren

0.000%

0

Auf Existenz bedacht

0.000%

0

Ironie

0.000%

0

zurückhaltende Körpersprache

0.000%

0

Rückzug bei Enge

0.000%

0

Begeistert

0.000%

0

Impulsivität

0.000%

0

Führerrolle

0.000%

0

Gleich zur Sache kommen

0.000%

0

Fakten zählen

0.000%

0

Aktivist und Ruhelosigkeit

0.000%

0

Emotional, spontane, glatte Reaktion

0.000%

0

Stille, lebhafte Körpersprache

0.000%

0

Profiltypen

0%

25%

50%

75%

100%

Wert

Skizze

Der Kontaktfreude - GRD Typ 1

0.000%

0

Der Flexible - GRD Typ 2

0.000%

0

Der Analytiker - GRD Typ 3

0.000%

0

Der Intuitive - GRD Typ 4

0.000%

0

Der Überlegene - GRD Typ 5

0.000%

0

Der Teamplayer - GRD Typ 6

0.000%

0

Der Erfolgsoptimist - GRD Typ 7

0.000%

0

Der Abwehrende - GRD Typ 8

0.000%

0

Der Gestalter - GRD Typ 9

0.000%

0

Der Überzeuger - GRD Typ 10

0.000%

0

Der Harmonisierende - GRD Typ 11

0.000%

0

Der Dominante - GRD Typ 12

0.000%

0

Der Planer - GRD Typ 13

0.000%

0

Art der Befragung

0%

25%

50%

75%

100%

Wert

Skizze

Selbstbild

0.000%

0

Fremdbild

0.000%

0

Stammdaten

Geschlecht

männlich

0%

25%

50%

75%

100%

Wert

Skizze

weiblich

0.000%

0

Alter

16-19

0%

25%

50%

75%

100%

Wert

Skizze

20-29

0.000%

0

30-39

0.000%

0

40-49

0.000%

0

50-59

0.000%

0

60-69

0.000%

0

70-79

0.000%

0

80-100

0.000%

0

Berufliche Ausbildung

0%

25%

50%

75%

100%

Wert

Skizze

Grundschule / Volkshochschule

0.000%

0

Lehre oder gleichwertige Ausbildung

0.000%

0

Berufshochschule (HAK, HTL, HTL)

0.000%

0

Absch / Matura

0.000%

0

Universität / Fachhochschule, MBA u.ä.

0.000%

0

Sonstige Ausbildung

0.000%

0

ohne Schulabschluss

0.000%

0

Berufliche Funktion

0%

25%

50%

75%

100%

Wert

Skizze

Angestellter(-), Beamter(-) ohne Führungsfunktion

0.000%

0

Facharbeiter(-in)

0.000%

0

Angestellter(-), Beamter(-) mit Führungsfunktion

0.000%

0

Haushalt/-mann

0.000%

0

Lehrling

0.000%

0

Selbstständig

0.000%

0

Schüler(-in), Student(-in)

0.000%

0

Pensionär(-in)

0.000%

0

andere Funktion

0.000%

0

GRD Consulting GmbH - Angewandte Psychologie, Team, HR, Führung, Marketing, HRD & Co.

© www.grd-moodle.com

GRD ® Persönlichkeitsbild



GRD ® Persönlichkeitsbereiche im Detail





Stammdaten								
Geschlecht								
	0%	25%	50%	75%	100%	Wert	Stimmen	
männlich	<div><div></div></div>					0,00%	0	
weiblich	<div><div></div></div>					0,00%	0	
	<div></div>							

Alter								
	0%	25%	50%	75%	100%	Wert	Stimmen	
16-19	<div><div></div></div>					0,00%	0	
20-29	<div><div></div></div>					0,00%	0	
30-39	<div><div></div></div>					0,00%	0	
40-49	<div><div></div></div>					0,00%	0	
50-59	<div><div></div></div>					0,00%	0	
60-69	<div><div></div></div>					0,00%	0	
70-79	<div><div></div></div>					0,00%	0	
80-100	<div><div></div></div>					0,00%	0	
	<div></div>							

Berufliche Ausbildung								
	0%	25%	50%	75%	100%	Wert	Stimmen	
Grundschule / Volksschule	<div><div></div></div>					0,00%	0	
Lehre oder gleichwertige Ausbildung	<div><div></div></div>					0,00%	0	
Berufsakademie (HAK, HTL, etc.)	<div><div></div></div>					0,00%	0	
Abitur / Matura	<div><div></div></div>					0,00%	0	
Universität / Fachhochschule /MBA u.ä	<div><div></div></div>					0,00%	0	
Sonstige Ausbildung	<div><div></div></div>					0,00%	0	
ohne Schulabschluss	<div><div></div></div>					0,00%	0	
	<div></div>							

Berufliche Funktion								
	0%	25%	50%	75%	100%	Wert	Stimmen	
Angestellte(r), Beamte(r) ohne Führungsfunktion	<div><div></div></div>					0,00%	0	
Facharbeiter/-in	<div><div></div></div>					0,00%	0	
Angestellte(r), Beamte(r) mit Führungsfunktion	<div><div></div></div>					0,00%	0	
Hausfrau/-mann	<div><div></div></div>					0,00%	0	
Lehrling	<div><div></div></div>					0,00%	0	
Selbständig	<div><div></div></div>					0,00%	0	
Schüler/-in, Student/-in	<div><div></div></div>					0,00%	0	
Pensionist/-in	<div><div></div></div>					0,00%	0	
andere Funktion	<div><div></div></div>					0,00%	0	
	<div></div>							