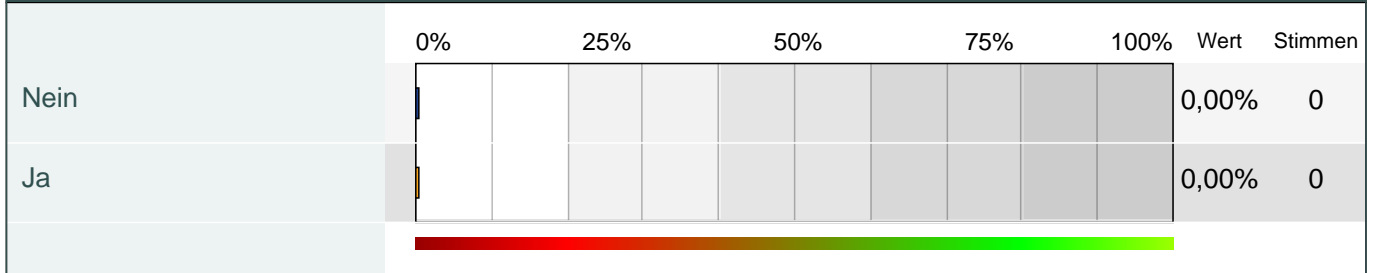


Einverständniserklärung

Einverständnis zur Weiterleitung der persönlichen Daten



Einverständnis zur Weiterleitung der persönlichen Daten



| Stammdaten | | | | | | |
|---|----|-----|-----|-----|------|---------------|
| Geschlecht | | | | | | |
| männlich | 0% | 25% | 50% | 75% | 100% | Wert Stimmten |
| weiblich | | | | | | 0,00% 0 |
| <div></div> | | | | | | |
| Jahrgang | | | | | | |
| 1948 und älter | 0% | 25% | 50% | 75% | 100% | Wert Stimmten |
| 1949 | | | | | | 0,00% 0 |
| 1950 | | | | | | 0,00% 0 |
| 1951 | | | | | | 0,00% 0 |
| 1952 | | | | | | 0,00% 0 |
| 1953 | | | | | | 0,00% 0 |
| 1954 | | | | | | 0,00% 0 |
| 1955 | | | | | | 0,00% 0 |
| 1956 | | | | | | 0,00% 0 |
| 1957 | | | | | | 0,00% 0 |
| 1958 | | | | | | 0,00% 0 |
| 1959 | | | | | | 0,00% 0 |
| 1960 | | | | | | 0,00% 0 |
| 1961 | | | | | | 0,00% 0 |
| 1962 | | | | | | 0,00% 0 |
| 1963 | | | | | | 0,00% 0 |
| 1964 | | | | | | 0,00% 0 |
| 1965 | | | | | | 0,00% 0 |
| 1966 | | | | | | 0,00% 0 |
| 1967 | | | | | | 0,00% 0 |
| 1968 | | | | | | 0,00% 0 |
| 1969 | | | | | | 0,00% 0 |
| 1970 | | | | | | 0,00% 0 |
| 1971 | | | | | | 0,00% 0 |
| 1972 | | | | | | 0,00% 0 |
| 1973 | | | | | | 0,00% 0 |
| 1974 | | | | | | 0,00% 0 |
| 1975 | | | | | | 0,00% 0 |
| 1976 | | | | | | 0,00% 0 |
| 1977 | | | | | | 0,00% 0 |
| 1978 | | | | | | 0,00% 0 |
| 1979 | | | | | | 0,00% 0 |
| 1980 | | | | | | 0,00% 0 |
| 1981 | | | | | | 0,00% 0 |
| 1982 | | | | | | 0,00% 0 |
| 1983 | | | | | | 0,00% 0 |
| 1984 | | | | | | 0,00% 0 |
| 1985 | | | | | | 0,00% 0 |
| 1986 | | | | | | 0,00% 0 |
| 1987 | | | | | | 0,00% 0 |
| 1988 | | | | | | 0,00% 0 |
| 1989 | | | | | | 0,00% 0 |
| 1990 | | | | | | 0,00% 0 |
| 1991 | | | | | | 0,00% 0 |
| 1992 | | | | | | 0,00% 0 |
| 1993 | | | | | | 0,00% 0 |
| <div></div> | | | | | | |
| Staatsangehörigkeit | | | | | | |
| Belgien | 0% | 25% | 50% | 75% | 100% | Wert Stimmten |
| Dänemark | | | | | | 0,00% 0 |
| Deutschland | | | | | | 0,00% 0 |
| Frankreich | | | | | | 0,00% 0 |
| Italien | | | | | | 0,00% 0 |
| Luxemburg | | | | | | 0,00% 0 |
| Niederlande | | | | | | 0,00% 0 |
| Österreich | | | | | | 0,00% 0 |
| Schweiz | | | | | | 0,00% 0 |
| Türkei | | | | | | 0,00% 0 |
| Aus einem anderen EU Land | | | | | | 0,00% 0 |
| Aus restlichem Europa | | | | | | 0,00% 0 |
| sonstige Staatsangehörigkeit | | | | | | 0,00% 0 |
| <div></div> | | | | | | |
| Dokumente | | | | | | |
| Möchten Sie zu Ihrer Präsentation noch Domeumente zur Verfügung stellen (Lebenslauf, Zeugnisse) | | | | | | |
| Nein | 0% | 25% | 50% | 75% | 100% | Wert Stimmten |
| Ja | | | | | | 0,00% 0 |
| <div></div> | | | | | | |

GRD Consulting GmbH, Zeughausgasse 3, Top 16a, Feldkirch, Österreich, info@grd.at

© www.grd-methode.com

Geschlecht



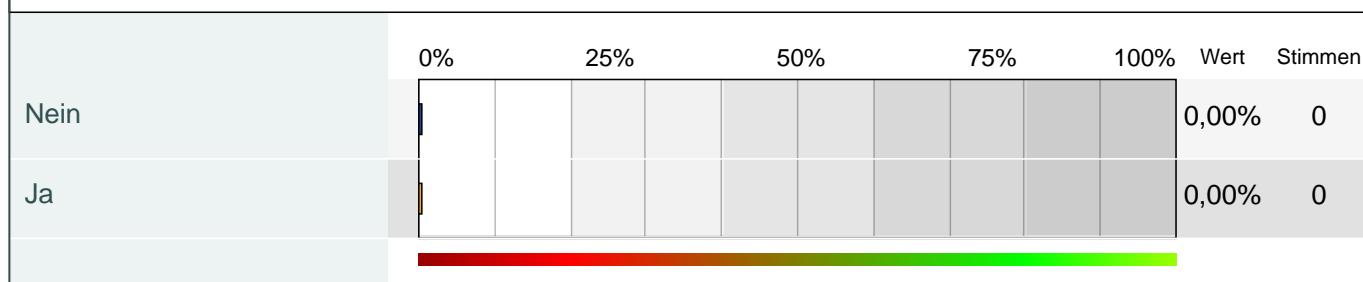
| Jahrgang | | | | | | | | | |
|----------------|----|-----|-----|-----|------|-------|---------|--|--|
| | 0% | 25% | 50% | 75% | 100% | Wert | Stimmen | | |
| 1948 und älter | | | | | | 0,00% | 0 | | |
| 1949 | | | | | | 0,00% | 0 | | |
| 1950 | | | | | | 0,00% | 0 | | |
| 1951 | | | | | | 0,00% | 0 | | |
| 1952 | | | | | | 0,00% | 0 | | |
| 1953 | | | | | | 0,00% | 0 | | |
| 1954 | | | | | | 0,00% | 0 | | |
| 1955 | | | | | | 0,00% | 0 | | |
| 1956 | | | | | | 0,00% | 0 | | |
| 1957 | | | | | | 0,00% | 0 | | |
| 1958 | | | | | | 0,00% | 0 | | |
| 1959 | | | | | | 0,00% | 0 | | |
| 1960 | | | | | | 0,00% | 0 | | |
| 1961 | | | | | | 0,00% | 0 | | |
| 1962 | | | | | | 0,00% | 0 | | |
| 1963 | | | | | | 0,00% | 0 | | |
| 1964 | | | | | | 0,00% | 0 | | |
| 1965 | | | | | | 0,00% | 0 | | |
| 1966 | | | | | | 0,00% | 0 | | |
| 1967 | | | | | | 0,00% | 0 | | |
| 1968 | | | | | | 0,00% | 0 | | |
| 1969 | | | | | | 0,00% | 0 | | |
| 1970 | | | | | | 0,00% | 0 | | |
| 1971 | | | | | | 0,00% | 0 | | |
| 1972 | | | | | | 0,00% | 0 | | |
| 1973 | | | | | | 0,00% | 0 | | |
| 1974 | | | | | | 0,00% | 0 | | |
| 1975 | | | | | | 0,00% | 0 | | |
| 1976 | | | | | | 0,00% | 0 | | |
| 1977 | | | | | | 0,00% | 0 | | |
| 1978 | | | | | | 0,00% | 0 | | |
| 1979 | | | | | | 0,00% | 0 | | |
| 1980 | | | | | | 0,00% | 0 | | |
| 1981 | | | | | | 0,00% | 0 | | |
| 1982 | | | | | | 0,00% | 0 | | |
| 1983 | | | | | | 0,00% | 0 | | |
| 1984 | | | | | | 0,00% | 0 | | |
| 1985 | | | | | | 0,00% | 0 | | |
| 1986 | | | | | | 0,00% | 0 | | |
| 1987 | | | | | | 0,00% | 0 | | |
| 1988 | | | | | | 0,00% | 0 | | |
| 1989 | | | | | | 0,00% | 0 | | |
| 1990 | | | | | | 0,00% | 0 | | |
| 1991 | | | | | | 0,00% | 0 | | |
| 1992 | | | | | | 0,00% | 0 | | |
| 1993 | | | | | | 0,00% | 0 | | |

Staatsangehörigkeit



Dokumente

Möchten Sie zu Ihrer Präsentation noch Domekumente zur Verfügung stellen
(Lebenslauf, Zeugnisse)



Möchten Sie zu Ihrer Präsentation noch Domekumente zur Verfügung stellen (Lebenslauf, Zeugnisse)



[illegible]

| Bevorzugte Tätigkeiten | | | | | | | | | |
|--|----|-----|-----|-----|------|-------|---------|--|--|
| | 0% | 25% | 50% | 75% | 100% | Wert | Stimmen | | |
| (Technischer) Support | | | | | | 0,00% | 0 | | |
| Arbeitsvorbereitung / Fertigungsplanung | | | | | | 0,00% | 0 | | |
| Architektur | | | | | | 0,00% | 0 | | |
| Assistenz der Geschäftsleitung | | | | | | 0,00% | 0 | | |
| Auszubildende(r) | | | | | | 0,00% | 0 | | |
| Business Development | | | | | | 0,00% | 0 | | |
| Consulting | | | | | | 0,00% | 0 | | |
| Controlling | | | | | | 0,00% | 0 | | |
| Datenbanken | | | | | | 0,00% | 0 | | |
| Dienstleistungen allgemein | | | | | | 0,00% | 0 | | |
| Einkauf | | | | | | 0,00% | 0 | | |
| Elektroniker | | | | | | 0,00% | 0 | | |
| Entwicklung u. Forschung | | | | | | 0,00% | 0 | | |
| Fertigung / Produktion | | | | | | 0,00% | 0 | | |
| Finanzen / Rechnungswesen | | | | | | 0,00% | 0 | | |
| Finanzstrategie / Analyse | | | | | | 0,00% | 0 | | |
| Forschung / Grundlagenentwicklung | | | | | | 0,00% | 0 | | |
| Grafik / Design | | | | | | 0,00% | 0 | | |
| Handwerk | | | | | | 0,00% | 0 | | |
| Hotel / Gastronomie | | | | | | 0,00% | 0 | | |
| IT / EDV | | | | | | 0,00% | 0 | | |
| Journalistik i.w.S. | | | | | | 0,00% | 0 | | |
| Juristische Tätigkeiten | | | | | | 0,00% | 0 | | |
| Konstruktion | | | | | | 0,00% | 0 | | |
| Kunst (darstellend) | | | | | | 0,00% | 0 | | |
| Kunst (bildend) | | | | | | 0,00% | 0 | | |
| Lehrtätigkeit | | | | | | 0,00% | 0 | | |
| Logistik / Materialwirtschaft | | | | | | 0,00% | 0 | | |
| Marketing / Werbung / PR | | | | | | 0,00% | 0 | | |
| Medizinische Berufe | | | | | | 0,00% | 0 | | |
| Office Management / Sekretariat | | | | | | 0,00% | 0 | | |
| Personal | | | | | | 0,00% | 0 | | |
| Programmierung | | | | | | 0,00% | 0 | | |
| Projekt-/ Programm- Management | | | | | | 0,00% | 0 | | |
| Qualitätsmanagement | | | | | | 0,00% | 0 | | |
| Soziales / Pädagogik | | | | | | 0,00% | 0 | | |
| Technische Leitung / Werksleitung | | | | | | 0,00% | 0 | | |
| Tourismus / Fremdenverkehr | | | | | | 0,00% | 0 | | |
| Unternehmensführung / Management | | | | | | 0,00% | 0 | | |
| Übersetzungen / Dolmetschen | | | | | | 0,00% | 0 | | |
| Verkauf / Vertrieb | | | | | | 0,00% | 0 | | |
| Vorstandsassistent(in) | | | | | | 0,00% | 0 | | |
| Wirtschaftsprüfung / Steuern / Revision | | | | | | 0,00% | 0 | | |
| Wissenschaft | | | | | | 0,00% | 0 | | |
| Sonstige Tätigkeiten | | | | | | 0,00% | 0 | | |



Einkommenswunsch für den Start Ihrer Tätigkeit



Wunsch über die Art der Beschäftigung



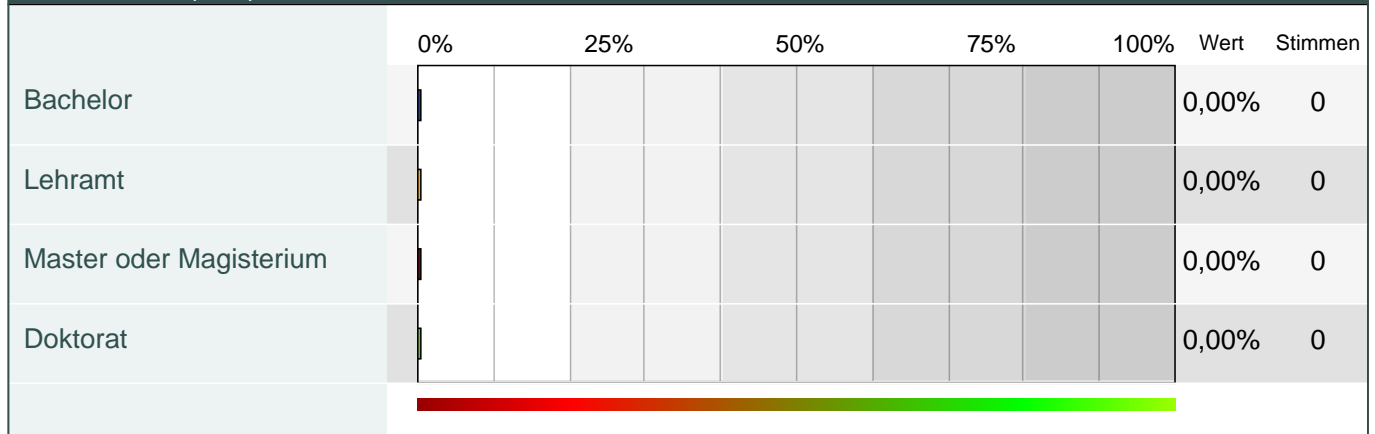
Höchster Ausbildungsabschluss



Welchen Abschluss bei Abitur bzw. Matura?



Abschluss (Uni)



Welchen Fachhochschulabschluss?



Fachbereich höchster Ausbildungsabschluss

Fachbereich höchster Ausbildungsabschluss bei Uni- oder FH Abschluss
(Mehrfachangaben möglich)

| | 0% | 25% | 50% | 75% | 100% | Wert | Stimmen |
|---------------------------|----|-----|-----|-----|------|-------|---------|
| Agrarwissenschaften | | | | | | 0,00% | 0 |
| Architektur, Bau | | | | | | 0,00% | 0 |
| Biologie | | | | | | 0,00% | 0 |
| Chemie | | | | | | 0,00% | 0 |
| Designer | | | | | | 0,00% | 0 |
| Elektrotechnik | | | | | | 0,00% | 0 |
| Ernährungswissenschaften | | | | | | 0,00% | 0 |
| Geowissenschaften | | | | | | 0,00% | 0 |
| Informatik | | | | | | 0,00% | 0 |
| Ingenieur (sonstige FB) | | | | | | 0,00% | 0 |
| Kunst i.w.S. | | | | | | 0,00% | 0 |
| Kunststofftechnik | | | | | | 0,00% | 0 |
| Literaturwissenschaften | | | | | | 0,00% | 0 |
| Maschinenbau, Anlagenbau | | | | | | 0,00% | 0 |
| Mathematik | | | | | | 0,00% | 0 |
| Medizin, Zahnmedizin | | | | | | 0,00% | 0 |
| Medien / Journalistik | | | | | | 0,00% | 0 |
| Optotechnik | | | | | | 0,00% | 0 |
| Pharmazie | | | | | | 0,00% | 0 |
| Philosophie, Geschichte | | | | | | 0,00% | 0 |
| Physik | | | | | | 0,00% | 0 |
| Psychologie | | | | | | 0,00% | 0 |
| Rechtswissenschaften | | | | | | 0,00% | 0 |
| Sozialwissenschaften | | | | | | 0,00% | 0 |
| Sprachen / Linguistik | | | | | | 0,00% | 0 |
| Sport | | | | | | 0,00% | 0 |
| Tiermedizin | | | | | | 0,00% | 0 |
| Wirtschaftswissenschaften | | | | | | 0,00% | 0 |
| Sonstige | | | | | | 0,00% | 0 |

**Fachbereich höchster Ausbildungsabschluss bei Uni- oder FH Abschluss
(Mehrfachangaben möglich)**

| | 0% | 25% | 50% | 75% | 100% | Wert | Stimmen |
|---------------------------|----|-----|-----|-----|------|-------|---------|
| Agrarwissenschaften | | | | | | 0,00% | 0 |
| Architektur, Bau | | | | | | 0,00% | 0 |
| Biologie | | | | | | 0,00% | 0 |
| Chemie | | | | | | 0,00% | 0 |
| Designer | | | | | | 0,00% | 0 |
| Elektrotechnik | | | | | | 0,00% | 0 |
| Ernährungswissenschaften | | | | | | 0,00% | 0 |
| Geowissenschaften | | | | | | 0,00% | 0 |
| Informatik | | | | | | 0,00% | 0 |
| Ingenieur (sonstige FB) | | | | | | 0,00% | 0 |
| Kunst i.w.S. | | | | | | 0,00% | 0 |
| Kunststofftechnik | | | | | | 0,00% | 0 |
| Literaturwissenschaften | | | | | | 0,00% | 0 |
| Maschinenbau, Anlagenbau | | | | | | 0,00% | 0 |
| Mathematik | | | | | | 0,00% | 0 |
| Medizin, Zahnmedizin | | | | | | 0,00% | 0 |
| Medien / Journalistik | | | | | | 0,00% | 0 |
| Optotechnik | | | | | | 0,00% | 0 |
| Pharmazie | | | | | | 0,00% | 0 |
| Philosophie, Geschichte | | | | | | 0,00% | 0 |
| Physik | | | | | | 0,00% | 0 |
| Psychologie | | | | | | 0,00% | 0 |
| Rechtswissenschaften | | | | | | 0,00% | 0 |
| Sozialwissenschaften | | | | | | 0,00% | 0 |
| Sprachen / Linguistik | | | | | | 0,00% | 0 |
| Sport | | | | | | 0,00% | 0 |
| Tiermedizin | | | | | | 0,00% | 0 |
| Wirtschaftswissenschaften | | | | | | 0,00% | 0 |
| Sonstige | | | | | | 0,00% | 0 |

Sprachkenntnisse in Deutsch, Englisch, Französisch, Spanisch

Deutsch



Englisch



Französisch



Spanisch



Deutsch



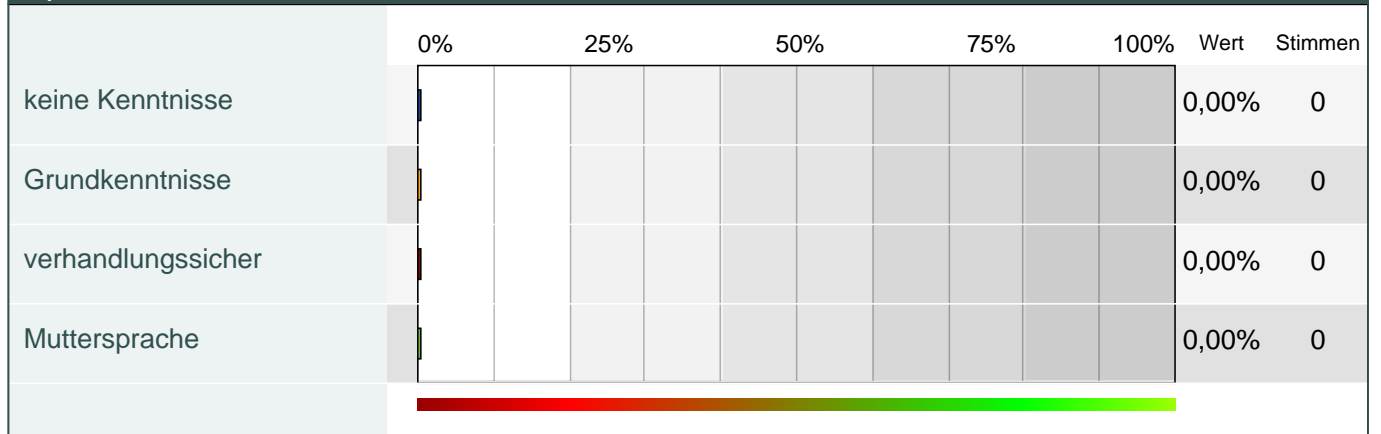
Englisch



Französisch



Spanisch



Besitzen Sie auch in anderen Sprachen nennenswerte Kenntnisse?



| Sprachkenntnisse | | | | | | | | | |
|-------------------|------------------------|-----|-----|-----|------|-------|--------|--|--|
| Arabisch | | | | | | | | | |
| keine Kenntnisse | 0% | 25% | 50% | 75% | 100% | Wert | Stimme | | |
| Grundkenntnisse | | | | | | 0.00% | 0 | | |
| verhandlungsfähig | | | | | | 0.00% | 0 | | |
| Muttersprache | | | | | | 0.00% | 0 | | |
| | <div><div></div></div> | | | | | | | | |
| Chinesisch | | | | | | | | | |
| keine Kenntnisse | 0% | 25% | 50% | 75% | 100% | Wert | Stimme | | |
| Grundkenntnisse | | | | | | 0.00% | 0 | | |
| verhandlungsfähig | | | | | | 0.00% | 0 | | |
| Muttersprache | | | | | | 0.00% | 0 | | |
| | <div><div></div></div> | | | | | | | | |
| Dänisch | | | | | | | | | |
| keine Kenntnisse | 0% | 25% | 50% | 75% | 100% | Wert | Stimme | | |
| Grundkenntnisse | | | | | | 0.00% | 0 | | |
| verhandlungsfähig | | | | | | 0.00% | 0 | | |
| Muttersprache | | | | | | 0.00% | 0 | | |
| | <div><div></div></div> | | | | | | | | |
| Italienisch | | | | | | | | | |
| keine Kenntnisse | 0% | 25% | 50% | 75% | 100% | Wert | Stimme | | |
| Grundkenntnisse | | | | | | 0.00% | 0 | | |
| verhandlungsfähig | | | | | | 0.00% | 0 | | |
| Muttersprache | | | | | | 0.00% | 0 | | |
| | <div><div></div></div> | | | | | | | | |
| Japanisch | | | | | | | | | |
| keine Kenntnisse | 0% | 25% | 50% | 75% | 100% | Wert | Stimme | | |
| Grundkenntnisse | | | | | | 0.00% | 0 | | |
| verhandlungsfähig | | | | | | 0.00% | 0 | | |
| Muttersprache | | | | | | 0.00% | 0 | | |
| | <div><div></div></div> | | | | | | | | |
| Niederländisch | | | | | | | | | |
| keine Kenntnisse | 0% | 25% | 50% | 75% | 100% | Wert | Stimme | | |
| Grundkenntnisse | | | | | | 0.00% | 0 | | |
| verhandlungsfähig | | | | | | 0.00% | 0 | | |
| Muttersprache | | | | | | 0.00% | 0 | | |
| | <div><div></div></div> | | | | | | | | |
| Norwegisch | | | | | | | | | |
| keine Kenntnisse | 0% | 25% | 50% | 75% | 100% | Wert | Stimme | | |
| Grundkenntnisse | | | | | | 0.00% | 0 | | |
| verhandlungsfähig | | | | | | 0.00% | 0 | | |
| Muttersprache | | | | | | 0.00% | 0 | | |
| | <div><div></div></div> | | | | | | | | |
| Polnisch | | | | | | | | | |
| keine Kenntnisse | 0% | 25% | 50% | 75% | 100% | Wert | Stimme | | |
| Grundkenntnisse | | | | | | 0.00% | 0 | | |
| verhandlungsfähig | | | | | | 0.00% | 0 | | |
| Muttersprache | | | | | | 0.00% | 0 | | |
| | <div><div></div></div> | | | | | | | | |
| Portugiesisch | | | | | | | | | |
| keine Kenntnisse | 0% | 25% | 50% | 75% | 100% | Wert | Stimme | | |
| Grundkenntnisse | | | | | | 0.00% | 0 | | |
| verhandlungsfähig | | | | | | 0.00% | 0 | | |
| Muttersprache | | | | | | 0.00% | 0 | | |
| | <div><div></div></div> | | | | | | | | |
| Russisch | | | | | | | | | |
| keine Kenntnisse | 0% | 25% | 50% | 75% | 100% | Wert | Stimme | | |
| Grundkenntnisse | | | | | | 0.00% | 0 | | |
| verhandlungsfähig | | | | | | 0.00% | 0 | | |
| Muttersprache | | | | | | 0.00% | 0 | | |
| | <div><div></div></div> | | | | | | | | |
| Schwedisch | | | | | | | | | |
| keine Kenntnisse | 0% | 25% | 50% | 75% | 100% | Wert | Stimme | | |
| Grundkenntnisse | | | | | | 0.00% | 0 | | |
| verhandlungsfähig | | | | | | 0.00% | 0 | | |
| Muttersprache | | | | | | 0.00% | 0 | | |
| | <div><div></div></div> | | | | | | | | |
| Slowakisch | | | | | | | | | |
| keine Kenntnisse | 0% | 25% | 50% | 75% | 100% | Wert | Stimme | | |
| Grundkenntnisse | | | | | | 0.00% | 0 | | |
| verhandlungsfähig | | | | | | 0.00% | 0 | | |
| Muttersprache | | | | | | 0.00% | 0 | | |
| | <div><div></div></div> | | | | | | | | |
| Spanisch | | | | | | | | | |
| keine Kenntnisse | 0% | 25% | 50% | 75% | 100% | Wert | Stimme | | |
| Grundkenntnisse | | | | | | 0.00% | 0 | | |
| verhandlungsfähig | | | | | | 0.00% | 0 | | |
| Muttersprache | | | | | | 0.00% | 0 | | |
| | <div><div></div></div> | | | | | | | | |
| Türkisch | | | | | | | | | |
| keine Kenntnisse | 0% | 25% | 50% | 75% | 100% | Wert | Stimme | | |
| Grundkenntnisse | | | | | | 0.00% | 0 | | |
| verhandlungsfähig | | | | | | 0.00% | 0 | | |
| Muttersprache | | | | | | 0.00% | 0 | | |
| | <div><div></div></div> | | | | | | | | |
| Ungarisch | | | | | | | | | |
| keine Kenntnisse | 0% | 25% | 50% | 75% | 100% | Wert | Stimme | | |
| Grundkenntnisse | | | | | | 0.00% | 0 | | |
| verhandlungsfähig | | | | | | 0.00% | 0 | | |
| Muttersprache | | | | | | 0.00% | 0 | | |
| | <div><div></div></div> | | | | | | | | |

2023 Eurobarometer - Nationaler Indikator für Fremdsprachenkenntnisse

Arabisch



Chinesisch



Dänisch



Italienisch



Japanisch



Niederländisch



Norwegisch



Polnisch



Portugiesisch



Russisch



Schwedisch



Slowakisch



Spanisch



Türkisch



Ungarisch



| Bevorzugte Nation / bevorzugtes Einsatzgebiet | | | | | | |
|---|----|-----|-----|-----|------|--------------|
| Wunschland - Nation | | | | | | |
| | 0% | 25% | 50% | 75% | 100% | Wert Stimmen |
| Deutschland | | | | | | 0,00% 0 |
| andere | | | | | | 0,00% 0 |

| Bevorzugtes Einsatzgebiet in Deutschland / Bundesländer? | | | | | | |
|--|----|-----|-----|-----|------|--------------|
| | 0% | 25% | 50% | 75% | 100% | Wert Stimmen |
| Baden-Württemberg | | | | | | 0,00% 0 |
| Bayern | | | | | | 0,00% 0 |
| Berlin | | | | | | 0,00% 0 |
| Brandenburg | | | | | | 0,00% 0 |
| Bremen | | | | | | 0,00% 0 |
| Hamburg | | | | | | 0,00% 0 |
| Hessen | | | | | | 0,00% 0 |
| Mecklenburg-Vorpommern | | | | | | 0,00% 0 |
| Niedersachsen | | | | | | 0,00% 0 |
| Nordrhein-Westfalen | | | | | | 0,00% 0 |
| Rheinland-Pfalz | | | | | | 0,00% 0 |
| Saarland | | | | | | 0,00% 0 |
| Sachsen | | | | | | 0,00% 0 |
| Sachsen-Anhalt | | | | | | 0,00% 0 |
| Schleswig-Holstein | | | | | | 0,00% 0 |
| Thüringen | | | | | | 0,00% 0 |

| Wunschland - Österreich | | | | | | |
|-------------------------|----|-----|-----|-----|------|--------------|
| | 0% | 25% | 50% | 75% | 100% | Wert Stimmen |
| Burgenland | | | | | | 0,00% 0 |
| Tirol | | | | | | 0,00% 0 |
| Kärnten | | | | | | 0,00% 0 |
| Niederösterreich | | | | | | 0,00% 0 |
| Oberösterreich | | | | | | 0,00% 0 |
| Salzburg | | | | | | 0,00% 0 |
| Steiermark | | | | | | 0,00% 0 |
| Vorarlberg | | | | | | 0,00% 0 |
| Wien | | | | | | 0,00% 0 |

| Wunschland - Schweiz | | | | | | |
|----------------------|----|-----|-----|-----|------|--------------|
| | 0% | 25% | 50% | 75% | 100% | Wert Stimmen |
| Aarau | | | | | | 0,00% 0 |
| Alt Dorf | | | | | | 0,00% 0 |
| Appenzell | | | | | | 0,00% 0 |
| Basel | | | | | | 0,00% 0 |
| Bellinzona | | | | | | 0,00% 0 |
| Bern | | | | | | 0,00% 0 |
| Chur | | | | | | 0,00% 0 |
| Delémont | | | | | | 0,00% 0 |
| Frauenfeld | | | | | | 0,00% 0 |
| Freiburg | | | | | | 0,00% 0 |
| Gené | | | | | | 0,00% 0 |
| Glarus | | | | | | 0,00% 0 |
| Hertau | | | | | | 0,00% 0 |
| Lausanne | | | | | | 0,00% 0 |
| Liestal | | | | | | 0,00% 0 |
| Luzern | | | | | | 0,00% 0 |
| Neuenburg | | | | | | 0,00% 0 |
| Samen | | | | | | 0,00% 0 |
| Schaffhausen | | | | | | 0,00% 0 |
| Solothurn | | | | | | 0,00% 0 |
| Schwyz | | | | | | 0,00% 0 |
| St. Gallen | | | | | | 0,00% 0 |
| Stans | | | | | | 0,00% 0 |
| Sitten | | | | | | 0,00% 0 |
| Zug | | | | | | 0,00% 0 |
| Zürich | | | | | | 0,00% 0 |

| Wenn nicht A.D.CH, welches andere Land, welche andere Nation? | | | | | | |
|---|----|-----|-----|-----|------|--------------|
| | 0% | 25% | 50% | 75% | 100% | Wert Stimmen |
| Belgien | | | | | | 0,00% 0 |
| Dänemark | | | | | | 0,00% 0 |
| Finnland | | | | | | 0,00% 0 |
| Frankreich | | | | | | 0,00% 0 |
| Italien außerhalb Südtirols | | | | | | 0,00% 0 |
| Italien (Südtirol) | | | | | | 0,00% 0 |
| Liechtenstein | | | | | | 0,00% 0 |
| Luxemburg | | | | | | 0,00% 0 |
| Niederlande | | | | | | 0,00% 0 |
| Norwegen | | | | | | 0,00% 0 |
| Polen | | | | | | 0,00% 0 |
| Slowakei | | | | | | 0,00% 0 |
| Schweden | | | | | | 0,00% 0 |
| Tschechien | | | | | | 0,00% 0 |
| Türkei | | | | | | 0,00% 0 |
| Restliches Europa | | | | | | 0,00% 0 |
| Asiatischer Raum | | | | | | 0,00% 0 |
| Naher Osten | | | | | | 0,00% 0 |
| Nordamerikanischer Raum | | | | | | 0,00% 0 |
| Nordafrikanischer Raum | | | | | | 0,00% 0 |
| Südafrikanischer Raum | | | | | | 0,00% 0 |
| Südamerikanischer Raum | | | | | | 0,00% 0 |
| sonstige | | | | | | 0,00% 0 |

Wunschland - Nation



Bevorzugtes Einsatzgebiet in Deutschland / Bundesländer?



Wunschland - Österreich



Wunschland - Schweiz

| | 0% | 25% | 50% | 75% | 100% | Wert | Stimmen |
|--------------|----|-----|-----|-----|------|-------|---------|
| Aarau | | | | | | 0,00% | 0 |
| Altdorf | | | | | | 0,00% | 0 |
| Appenzell | | | | | | 0,00% | 0 |
| Basel | | | | | | 0,00% | 0 |
| Bellinzona | | | | | | 0,00% | 0 |
| Bern | | | | | | 0,00% | 0 |
| Chur | | | | | | 0,00% | 0 |
| Delémont | | | | | | 0,00% | 0 |
| Frauenfeld | | | | | | 0,00% | 0 |
| Freiburg | | | | | | 0,00% | 0 |
| Genf | | | | | | 0,00% | 0 |
| Glarus | | | | | | 0,00% | 0 |
| Herisau | | | | | | 0,00% | 0 |
| Lausanne | | | | | | 0,00% | 0 |
| Liestal | | | | | | 0,00% | 0 |
| Luzern | | | | | | 0,00% | 0 |
| Neuenburg | | | | | | 0,00% | 0 |
| Sarnen | | | | | | 0,00% | 0 |
| Schaffhausen | | | | | | 0,00% | 0 |
| Solothurn | | | | | | 0,00% | 0 |
| Schwyz | | | | | | 0,00% | 0 |
| St. Gallen | | | | | | 0,00% | 0 |
| Stans | | | | | | 0,00% | 0 |
| Sitten | | | | | | 0,00% | 0 |
| Zug | | | | | | 0,00% | 0 |
| Zürich | | | | | | 0,00% | 0 |

Wenn nicht A,D,CH, welches andere Land, welche andere Nation?



Wichtigkeit von Maximen privater Lebensgestaltung

Wie wichtig sind für Sie folgende Merkmale bei Ihrer zukünftigen **p r i v a t e n** Lebensgestaltung?



fixe Partnerschaft



Kinder



Freunde



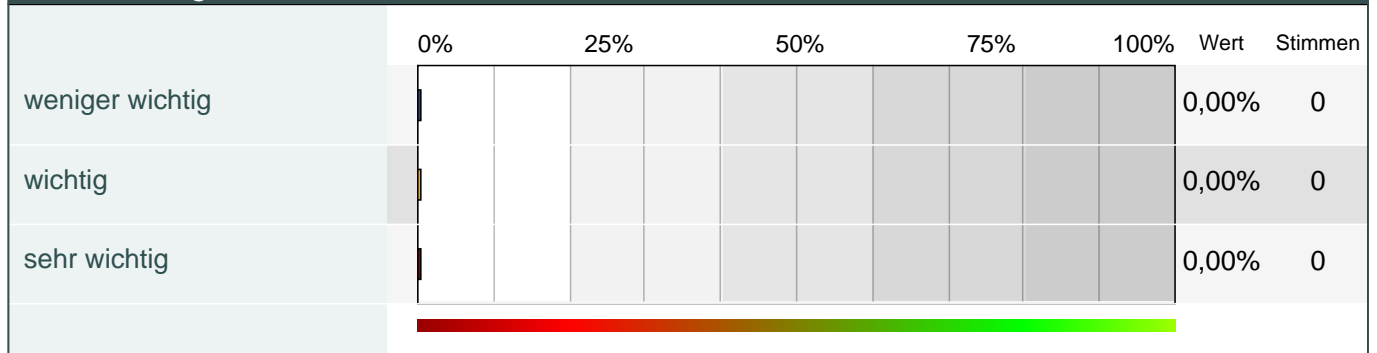
Kulturelles Angebot



Sportmöglichkeiten



Sichere Region



Menschen aus anderen Kulturen



Viel Abwechslung im Leben



Wohnen nahe beim Arbeitsplatz?



Wohnen auf dem Land



Wie wichtig sind für Sie folgende Merkmale bei Ihrer zukünftigen beruflichen Lebensgestaltung?



Sicherer Arbeitsplatz



Sozialleistungen des Arbeitgebers



innerbetriebliche Aus- und Weiterbildung



teamorientierte Vorgesetzte



flache Hierarchie



selbständiges Arbeiten



Gutes Betriebsklima



gute Verdienstmöglichkeiten



gute Aufstiegsmöglichkeiten



flexible Arbeitszeit



GRD® Persönlichkeits-Analyse

GRD® Persönlichkeitsbild

0%

25%

50%

75%

100%

Wert

Skizze

I-Typ harmonisierend, sensibel, intuitiv

0.000%

0

R-Typ strukturiert, sachorientiert, eher abstrakt

0.000%

0

D-Typ dynamisch, begeistert, konzeptionsfähig

0.000%

0

GRD® Persönlichkeitsbereiche im Detail

0%

25%

50%

75%

100%

Wert

Skizze

vertrauensvoll, zugänglich, wertschätzend-hilfsbereit

0.000%

0

geföhrt, sensibel, harmonisierend, sanft ...

0.000%

0

zurückhaltend, bescheiden, distanziert ...

0.000%

0

beobachtend, analytisch, nüchtern, ...

0.000%

0

ungeduldig, impulsiv, dynamisch, ...

0.000%

0

begeistert, unpragmatisch, ...

0.000%

0

Einzelne Fragen

0%

25%

50%

75%

100%

Wert

Skizze

Kontaktfreude

0.000%

0

Hilfsbereitschaft

0.000%

0

Kommunikation

0.000%

0

Gesprächspartner mit persönlichem Erlebnis

0.000%

0

Geföhle sensibel zeigen

0.000%

0

Körpersprache

0.000%

0

Aussprache als Bedürfnis nach Harmonie

0.000%

0

Melancholie

0.000%

0

Neigung zur Zurückhaltung

0.000%

0

meidet Körperkontakt

0.000%

0

Zuhören und Beobachten

0.000%

0

knapp Argumentieren

0.000%

0

Auf Existenz bedacht

0.000%

0

Ironie

0.000%

0

zurückhaltende Körpersprache

0.000%

0

Rückzug bei Enge

0.000%

0

Begeistert

0.000%

0

Impulsivität

0.000%

0

Führerrolle

0.000%

0

Gleich zur Sache kommen

0.000%

0

Fakten zählen

0.000%

0

Aktivist und Ruhelosigkeit

0.000%

0

Emotional, spontane, glatte Reaktion

0.000%

0

Stille, lebhafte Körpersprache

0.000%

0

Profiltypen

0%

25%

50%

75%

100%

Wert

Skizze

Der Kontaktfreude - GRD Typ 1

0.000%

0

Der Flexible - GRD Typ 2

0.000%

0

Der Analytiker - GRD Typ 3

0.000%

0

Der Intuitive - GRD Typ 4

0.000%

0

Der Überlegene - GRD Typ 5

0.000%

0

Der Teamplayer - GRD Typ 6

0.000%

0

Der Erfolgsoptimist - GRD Typ 7

0.000%

0

Der Abwehrende - GRD Typ 8

0.000%

0

Der Gestalter - GRD Typ 9

0.000%

0

Der Überzeuger - GRD Typ 10

0.000%

0

Der Harmonisierende - GRD Typ 11

0.000%

0

Der Dominante - GRD Typ 12

0.000%

0

Der Planer - GRD Typ 13

0.000%

0

Art der Befragung

0%

25%

50%

75%

100%

Wert

Skizze

Selbstbild

0.000%

0

Fremdbild

0.000%

0

Stammdaten

Geschlecht

männlich

0%

25%

50%

75%

100%

Wert

Skizze

weiblich

0.000%

0

Alter

16-19

0%

25%

50%

75%

100%

Wert

Skizze

20-29

0.000%

0

30-39

0.000%

0

40-49

0.000%

0

50-59

0.000%

0

60-69

0.000%

0

70-79

0.000%

0

80-100

0.000%

0

Berufliche Ausbildung

0%

25%

50%

75%

100%

Wert

Skizze

Grundschule / Volkshochschule

0.000%

0

Lehre oder gleichwertige Ausbildung

0.000%

0

Berufshochschule (HAK, HTL, HTL)

0.000%

0

Absch / Matura

0.000%

0

Universität / Fachhochschule, MBA u.ä.

0.000%

0

Sonstige Ausbildung

0.000%

0

ohne Schulabschluss

0.000%

0

Berufliche Funktion

0%

25%

50%

75%

100%

Wert

Skizze

Angestellter(-), Beamter(-) ohne Führungsfunktion

0.000%

0

Facharbeiter(-in)

0.000%

0

Angestellter(-), Beamter(-) mit Führungsfunktion

0.000%

0

Haushalt/-mann

0.000%

0

Lehrling

0.000%

0

Selbstständig

0.000%

0

Schüler(-in), Student(-in)

0.000%

0

Pensionär(-in)

0.000%

0

andere Funktion

0.000%

0

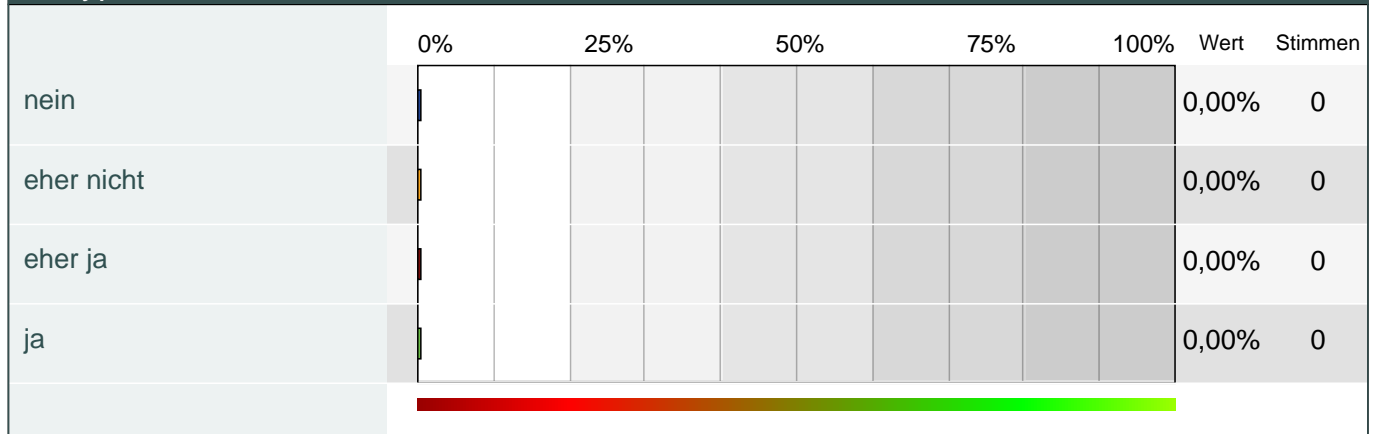
GRD Consulting GmbH - Angewandte Psychologie, Team, HR, Vertrieb, Marketing, HRD & Co.

© www.grd-moodle.com

GRD ® Persönlichkeitsbild



G-Typ: harmonieorientiert, sensibel, intuitiv



R-Typ: strukturiert, sachorientiert, eher distanziert



D-Typ: dynamisch, begeistert, tonangebend



GRD® Persönlichkeitsbereiche im Detail



vertrauenselig, zugänglich, aufopfernd hilfsbereit



gefühlvoll, sensibel, harmonieorientiert, sanft ...



zurückhaltend, bescheiden, distanziert, ...



beobachtend, analytisch, nüchtern, ...



ungeduldig, impulsiv, dynamisch, ...



begeisternd, improvisierend, ...





Kontaktfreude



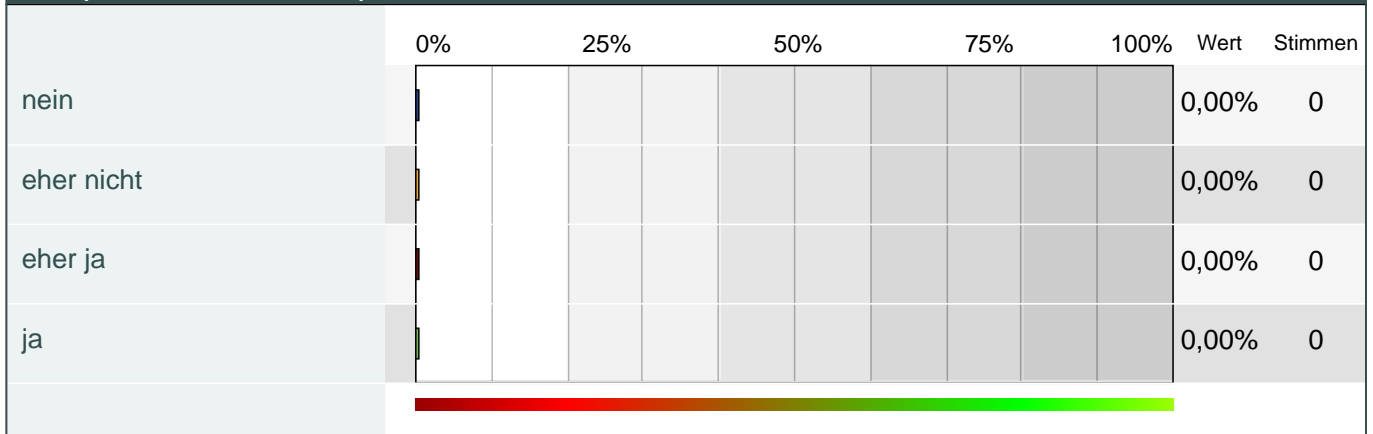
Hilfsbereitschaft



Kommunikation



Gesprächsantwort mit persönlich Erlebtem



Gefühle sensibel zeigen



Körpersprache



Aussprache als Bedürfnis nach Harmonie



Melancholie



Neigung zur Zurückhaltung



meidet Körperkontakt



Zuhören und Beobachten



knappe Argumentation



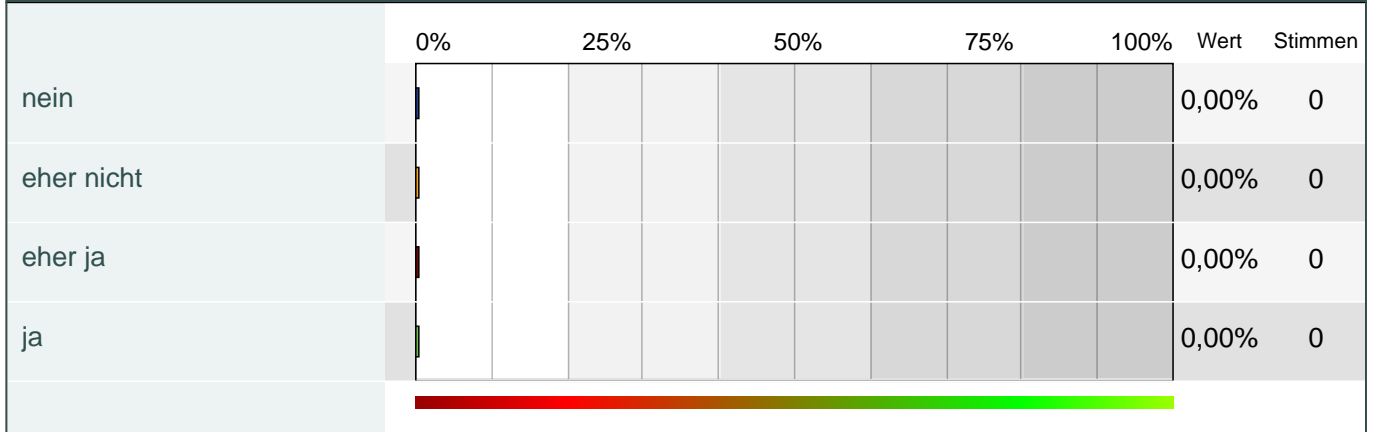
Auf Exaktheit bedacht



Ironie



zurückhaltende Körpersprache



Rückzug bei Erregung



Begeistern



Impulsivität



Führerrolle



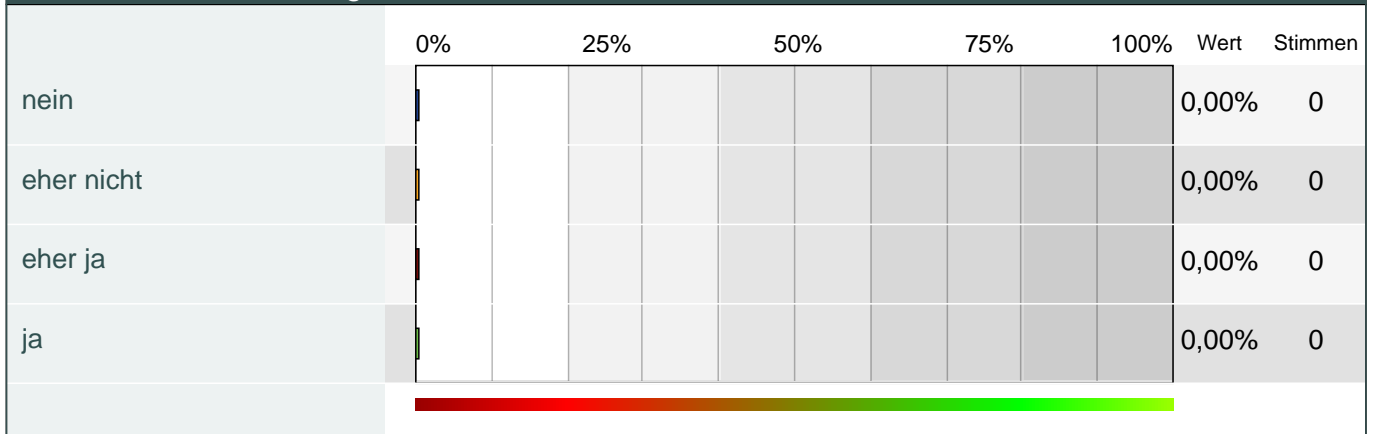
Gleich zur Sache kommen



Fakten zählen



Aktivität und Ruhelosigkeit



Emotionale, spontane direkte Reaktion



lebhaft, kraftvolle Körpersprache



Profiltypen

| | 0% | 25% | 50% | 75% | 100% | Wert | Stimmen |
|--------------------------------------|----|-----|-----|-----|------|-------|---------|
| Der Kontaktfreudige - GRD Typ 1 | | | | | | 0,00% | 0 |
| Der Flexible - GRD Typ 2 | | | | | | 0,00% | 0 |
| Der Analytiker - GRD Typ 3 | | | | | | 0,00% | 0 |
| Der Intuitive - GRD Typ 4 | | | | | | 0,00% | 0 |
| Der Überlegene - GRD Typ 5 | | | | | | 0,00% | 0 |
| Der Teamplayer - GRD Typ 6 | | | | | | 0,00% | 0 |
| Der Erfolgsorientierte - GRD Typ 7 | | | | | | 0,00% | 0 |
| Der Abwartende - GRD Typ 8 | | | | | | 0,00% | 0 |
| Der Gestalter - GRD Typ 9 | | | | | | 0,00% | 0 |
| Der Überzeuger - GRD Typ 10 | | | | | | 0,00% | 0 |
| Der Harmonieorientierte - GRD Typ 11 | | | | | | 0,00% | 0 |
| Der Dominante - GRD Typ 12 | | | | | | 0,00% | 0 |
| Der Planer - GRD Typ 13 | | | | | | 0,00% | 0 |

Art der Befragung

| | 0% | 25% | 50% | 75% | 100% | Wert | Stimmen |
|------------|--|-----|-----|-----|------|-------|---------|
| Selbstbild |  | | | | | 0,00% | 0 |
| Fremdbild |  | | | | | 0,00% | 0 |
| |  | | | | | | |

| Stammdaten | | | | | | | | |
|------------|------------------------|-----|-----|-----|------|-------|---------|--|
| Geschlecht | | | | | | | | |
| | 0% | 25% | 50% | 75% | 100% | Wert | Stimmen | |
| männlich | <div><div></div></div> | | | | | 0,00% | 0 | |
| weiblich | <div><div></div></div> | | | | | 0,00% | 0 | |
| | <div></div> | | | | | | | |

| Alter | | | | | | | | |
|--------|------------------------|-----|-----|-----|------|-------|---------|--|
| | 0% | 25% | 50% | 75% | 100% | Wert | Stimmen | |
| 16-19 | <div><div></div></div> | | | | | 0,00% | 0 | |
| 20-29 | <div><div></div></div> | | | | | 0,00% | 0 | |
| 30-39 | <div><div></div></div> | | | | | 0,00% | 0 | |
| 40-49 | <div><div></div></div> | | | | | 0,00% | 0 | |
| 50-59 | <div><div></div></div> | | | | | 0,00% | 0 | |
| 60-69 | <div><div></div></div> | | | | | 0,00% | 0 | |
| 70-79 | <div><div></div></div> | | | | | 0,00% | 0 | |
| 80-100 | <div><div></div></div> | | | | | 0,00% | 0 | |
| | <div></div> | | | | | | | |

| Berufliche Ausbildung | | | | | | | | |
|---------------------------------------|------------------------|-----|-----|-----|------|-------|---------|--|
| | 0% | 25% | 50% | 75% | 100% | Wert | Stimmen | |
| Grundschule / Volksschule | <div><div></div></div> | | | | | 0,00% | 0 | |
| Lehre oder gleichwertige Ausbildung | <div><div></div></div> | | | | | 0,00% | 0 | |
| Berufsakademie (HAK, HTL, etc.) | <div><div></div></div> | | | | | 0,00% | 0 | |
| Abitur / Matura | <div><div></div></div> | | | | | 0,00% | 0 | |
| Universität / Fachhochschule /MBA u.ä | <div><div></div></div> | | | | | 0,00% | 0 | |
| Sonstige Ausbildung | <div><div></div></div> | | | | | 0,00% | 0 | |
| ohne Schulabschluss | <div><div></div></div> | | | | | 0,00% | 0 | |
| | <div></div> | | | | | | | |

| Berufliche Funktion | | | | | | | | |
|---|------------------------|-----|-----|-----|------|-------|---------|--|
| | 0% | 25% | 50% | 75% | 100% | Wert | Stimmen | |
| Angestellte(r), Beamte(r) ohne Führungsfunktion | <div><div></div></div> | | | | | 0,00% | 0 | |
| Facharbeiter/-in | <div><div></div></div> | | | | | 0,00% | 0 | |
| Angestellte(r), Beamte(r) mit Führungsfunktion | <div><div></div></div> | | | | | 0,00% | 0 | |
| Hausfrau/-mann | <div><div></div></div> | | | | | 0,00% | 0 | |
| Lehrling | <div><div></div></div> | | | | | 0,00% | 0 | |
| Selbständig | <div><div></div></div> | | | | | 0,00% | 0 | |
| Schüler/-in, Student/-in | <div><div></div></div> | | | | | 0,00% | 0 | |
| Pensionist/-in | <div><div></div></div> | | | | | 0,00% | 0 | |
| andere Funktion | <div><div></div></div> | | | | | 0,00% | 0 | |
| | <div></div> | | | | | | | |

Geschlecht





Berufliche Ausbildung



